

**US MEDICA**



- снимает напряжение
- устраняет усталость
- улучшает самочувствие
- восстанавливает силы

**RUMBA**

массажная накидка

руководство пользователя

R  
U  
S

**US MEDICA**

**Профессиональное массажное оборудование**



**US MEDICA**

«Эффект массажа — естественная  
восстанавливающая сила организма, сила жизни.»  
Гиппократ

## ПОЗДРАВЛЯЕМ

с покупкой массажной накидки **US MEDICA RUMBA!**

Все изделия компании US MEDICA соответствуют самым высоким мировым стандартам качества и произведены под контролем специалистов в области медицины и массажного оборудования. Наша продукция предоставляет Вам высокий уровень комфорта в использовании и максимальный расслабляющий эффект. US MEDICA поможет Вам надолго сохранить молодость, здоровье и активность.

## СОДЕРЖАНИЕ

Ключевые особенности.....	5
Меры предосторожности.....	6
Использование.....	8
Устранение неполадок.....	11
Хранение и уход.....	12
Технические характеристики.....	12

## КЛЮЧЕВЫЕ ОСОБЕННОСТИ

- Универсальный массажер, имитирующий ударные приемы (похлопывание, постукивание), характерные техникам мануальной терапии
- Массаж шейно-воротниковой, окололопаточной, поясничной зон и других частей тела
- Снимает зажатость и напряжение в мышцах, помогает преодолеть усталость и стресс
- 5 автоматических программ массажа
- 8 уровней интенсивности воздействия
- Опциональный прогрев
- Для использования дома и в офисе

## МЕРЫ ПРЕДОСТОРОЖНОСТИ

### **Пожалуйста, внимательно прочитайте данное руководство.**

- Сохранность и эффективное использование массажной накидки возможны только в случае ее применения исключительно по назначению.
- Перед первым использованием осмотрите накидку и убедитесь в отсутствии повреждений.
- До начала массажа проконсультируйтесь с Вашим врачом и убедитесь, что состояние Вашего здоровья позволяет использовать массажную накидку. Во время массажа следите за своим самочувствием.
- Не позволяйте детям или лицам с ограниченными физическими или умственными способностями пользоваться накидкой без присмотра со стороны.
- Не используйте накидку в помещениях с повышенной влажностью во избежание поражения электрическим током.
- Не используйте накидку вблизи раскаленных предметов.
- Ни в коем случае не используйте накидку при видимых повреждениях шнура или вилки!
- Для массажа используйте удобную одежду, не стесняющую движений.
- Следите за тем, чтобы шнур питания не был перекручен, запутан, не перегибался и не был натянут во избежание повреждения или возгорания.
- Запрещено касаться накидки влажными руками!
- Обязательно отключайте устройство от сети после использования.
- При возникновении какого-либо отклонения в работе устройства (например, при возникновении запаха дыма, подозрительного шума и т.д.) немедленно прекратите его использование!
- Запрещено самостоятельно модифицировать, ремонтировать, разбирать устройство! При наличии повреждений обратитесь в сертифицированный сервисный центр.
- При возникновении дискомфорта или плохого самочувствия во время массажа немедленно прекратите использование накидки и проконсультируйтесь с Вашим лечащим врачом.
- Массажная накидка не предназначена для терапевтических или лечебных целей.
- Запрещено погружать накидку в воду или другие жидкости во время ее очистки.
- Не используйте спиртосодержащие моющие средства, бензин, пестициды для очистки устройства.

СОХРАНИТЕ ИНСТРУКЦИЮ

**ВНИМАНИЕ!**

- **Не** используйте массажную накидку, если поврежден шнур питания или штепсельная вилка.
- **Не** используйте дополнительные приспособления, не рекомендованные компанией-производителем.
- **Не** просовывайте посторонние предметы в складки или зазоры массажной накидки.
- **Не** используйте массажную накидку в помещениях, где распыляются аэрозольные препараты.
- **Не** тяните массажную накидку за шнур питания.
- **Не** накрывайте чем-либо массажную накидку в процессе работы.
- **Не** используйте массажную накидку дольше, чем 15 минут за один сеанс во избежание ее перегрева.
- **Не** используйте массажную накидку в качестве замены лечению.

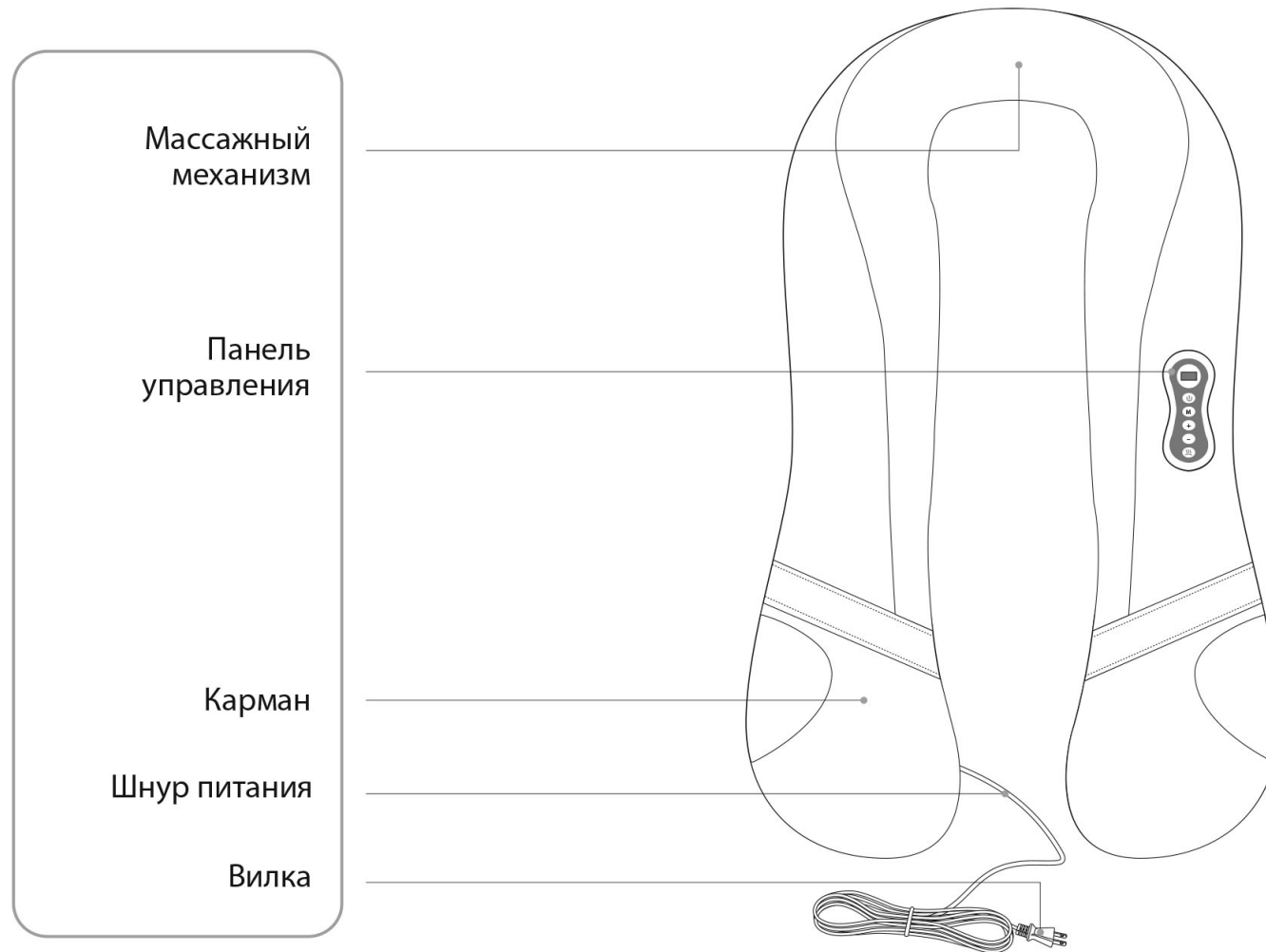
**Использование накидки противопоказано:**

- при наличии электронного стимулятора сердца или иных внутренних медицинских электроаппаратов;
- при переломах, вывихах, разрывах мышц, повреждениях сухожилий и прочих внешних повреждениях;
- больным, проходящим курс лечения после травм и других повреждений;
- при заболеваниях остеопорозом;
- при острых заболеваниях;
- при внезапной острой боли;
- при высоком давлении;
- при заболеваниях сердца;
- при заболеваниях сосудов;
- при противопоказанном мануальном массаже;
- при наличии злокачественных опухолей;
- во время беременности и менструации;
- при повреждениях внутренних органов;
- при высокой температуре;
- детям до 12 лет, в период формирования костно-мышечной системы.




Перед применением  
проконсультируйтесь  
со специалистом!

## ИСПОЛЬЗОВАНИЕ





**Включение**

- Вставьте вилку питания накидки в розетку.
- После звукового сигнала устройство готово к работе.
- Нажмите кнопку «» чтобы включить массажную накидку, при этом на ЖК-экране отобразится индикация времени массажа.

**Выбор программы массажа**

- Повторно нажимайте кнопку «М» для выбора одной из пяти автоматических программ массажа.

**Выбор интенсивности массажа**

- Повторно нажимайте «+» для увеличения степени интенсивности массажа от 1 до 8.
- Повторно нажимайте «-» для уменьшения степени интенсивности массажа от 8 до 1.

**Прогрев**

- Нажимайте кнопку  для включения/выключения функции прогрева.

**Отключение/конец работы**

- Через 15 минут массажа массажная накидка автоматически выключится.
- Отключите накидку от электросети.

При необходимости немедленной остановки работы массажной накидки нажмите на кнопку «».

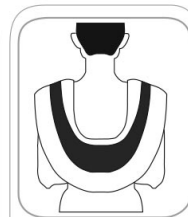
Время работы массажной накидки не более 15 минут за 1 сеанс.

Накидку можно использовать для воздействия на различные области тела (см. рис. ниже).

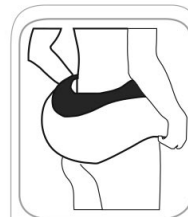
*\* для более комфортного расположения накидки на плечах поместите руки в кармашки или в ремешки, расположенные на внутренней стороне накидки.*



ШЕЯ И ПЛЕЧИ



СПИНА

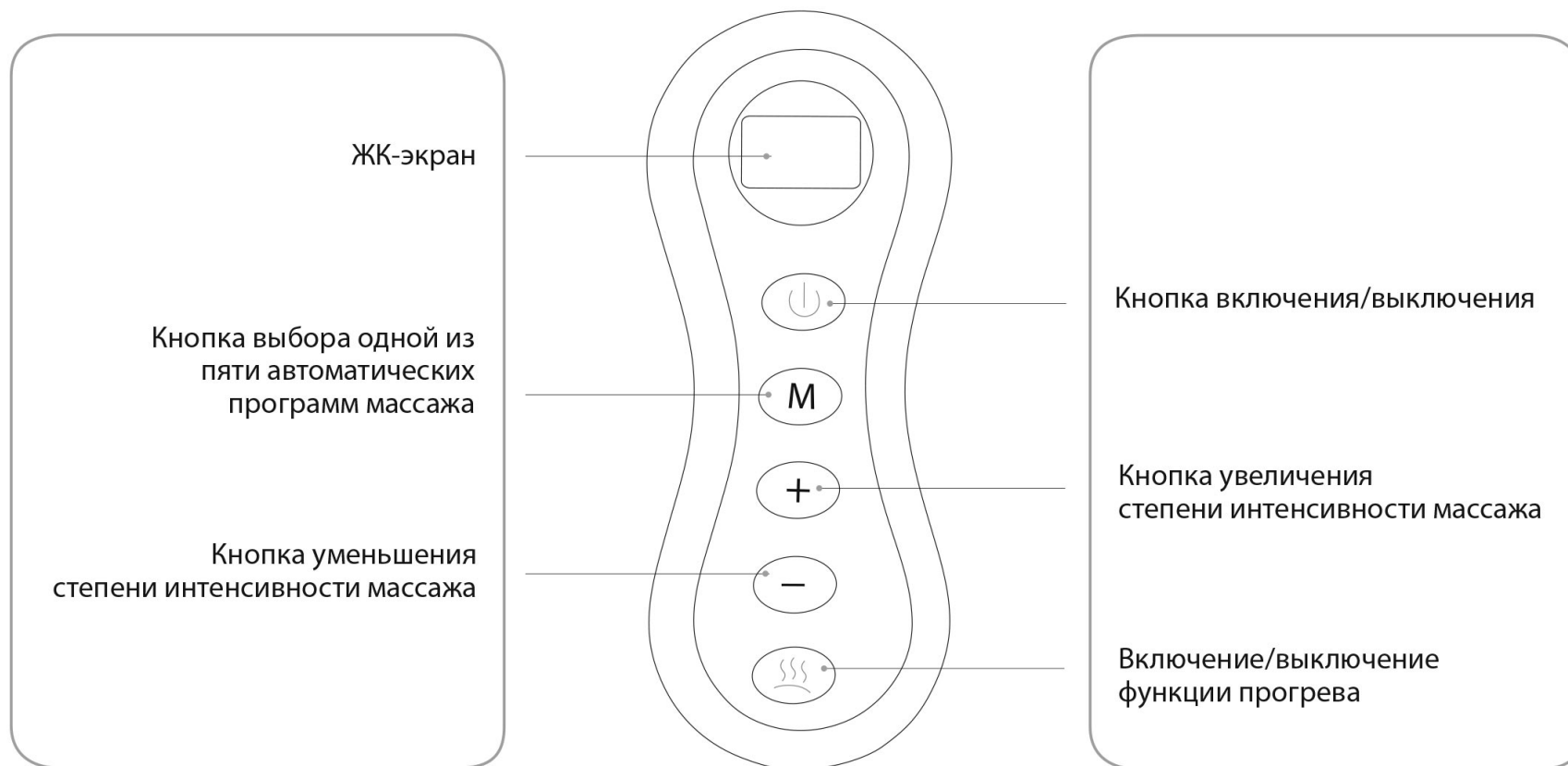
БЕДРА И  
ЯГОДИЦЫ

ИКРЫ



ЖИВОТ

## Панель управления



## УСТРАНЕНИЕ НЕПОЛАДОК

ПРОБЛЕМА	ВОЗМОЖНАЯ ПРИЧИНА	РЕШЕНИЕ
Аппарат не работает	Нет подачи электричества	Необходимо восстановить подачу электричества
	Массажная накидка не подключена к сети	Подключите накидку к сети
	Аппарат не включен	Включите аппарат, нажав на кнопку включения/выключения на панели управления
	Аппарат перегрелся или сломан	Дайте аппарату остыть некоторое время прежде чем вновь его включать. Если аппарат не включается, обратитесь в сервисный центр
Внезапное прекращение работы	Прекратилась подача электричества	Необходимо восстановить подачу электричества
	Сработал автоматический таймер	Отключите накидку от сети. Дайте ей остыть в течение 15 минут прежде чем снова включать

## ХРАНЕНИЕ И УХОД

### Хранение

- Поместите аппарат в упаковку.
- Храните накидку в безопасном сухом и прохладном месте.
- Избегайте соприкосновения аппарата с острыми или режущими предметами, которые могут повредить материал накидки.
- Во избежание повреждения не наматывайте шнур питания вокруг накидки.
- Не подвешивайте накидку за шнур питания.

### Очистка

- Прежде чем начать чистить изделие, отключите его от сети и дайте ему остыть.
- Очищайте изделие мягкой, слегка влажной губкой.
- Во время чистки изделия не погружайте накидку в воду или в другие жидкости.
- Для чистки изделия не используйте абразивные чистящие средства, щетки, бензин, керосин, средства для полировки стекла или мебели, растворители для краски.

## ТЕХНИЧЕСКИЕ ХАРАКТЕРИСТИКИ

Наименование продукта	Массажная накидка
Модель	RUMBA
Напряжение	220 В, 50/60 Гц
Мощность	80 Вт
Таймер	15 мин