

Zippo Golden Scroll

Руководство пользователя





1. **Тип товара:** зажигалка

2. **Характеристики**

Габариты: 37 x 12 x 56 мм

Вес: 22 г

Габариты упаковки: 114 x 85 x 124 мм

Вес в упаковке: 105 г

Страна: США

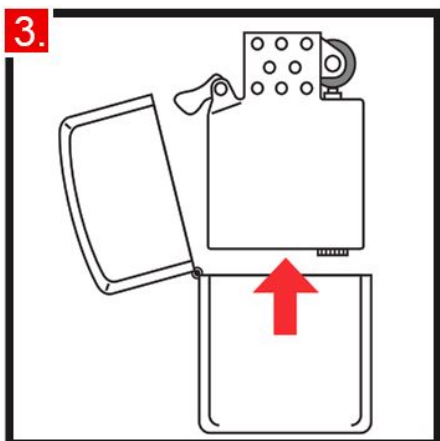
3. Как заправлять зажигалку Zippo



Наглядная схема внутренней части зажигалки.


Подготовьте топливо Zippo Premium для заправки зажигалки.





Выньте внутреннюю часть (инсёрт) зажигалки.

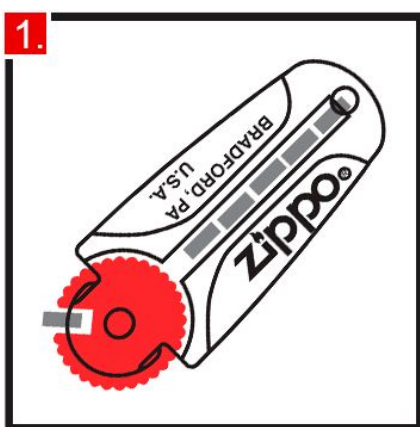
Сдвиньте носик колпачка баллончика в вертикальное положение и направьте в войлочное отверстие. По первому признаку намочания войлока прекратите заправку.



Вставьте инсёрт обратно в корпус зажигалки до упора молоточком в сторону петли (молоточек в горизонтальном положении).

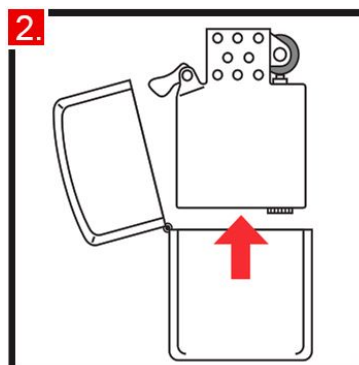


4. Как заменить кремль в зажигалке Zippo




Выньте инсёрт из зажигалки.

Подготовьте запасные кремни.



Используя прямую отвертку или крышку зажигалки, открутите винт с пружиной и вставьте новый кремль.



Рекомендация: храните запасные кремни под войлоком инсёрта зажигалки.



5. Комплектация

- Zippo Golden Scroll
- Документация