

Внешний аккумулятор ZMI MF885

Инструкция





1. Тип товара: 4G/Wi-Fi-роутер с функциями внешнего аккумулятора

2. Характеристики

Стандарт беспроводной связи: 802.11 b/g/n

Емкость аккумулятора: 10 000 мАч

Размеры: 110 x 70 x 20 мм

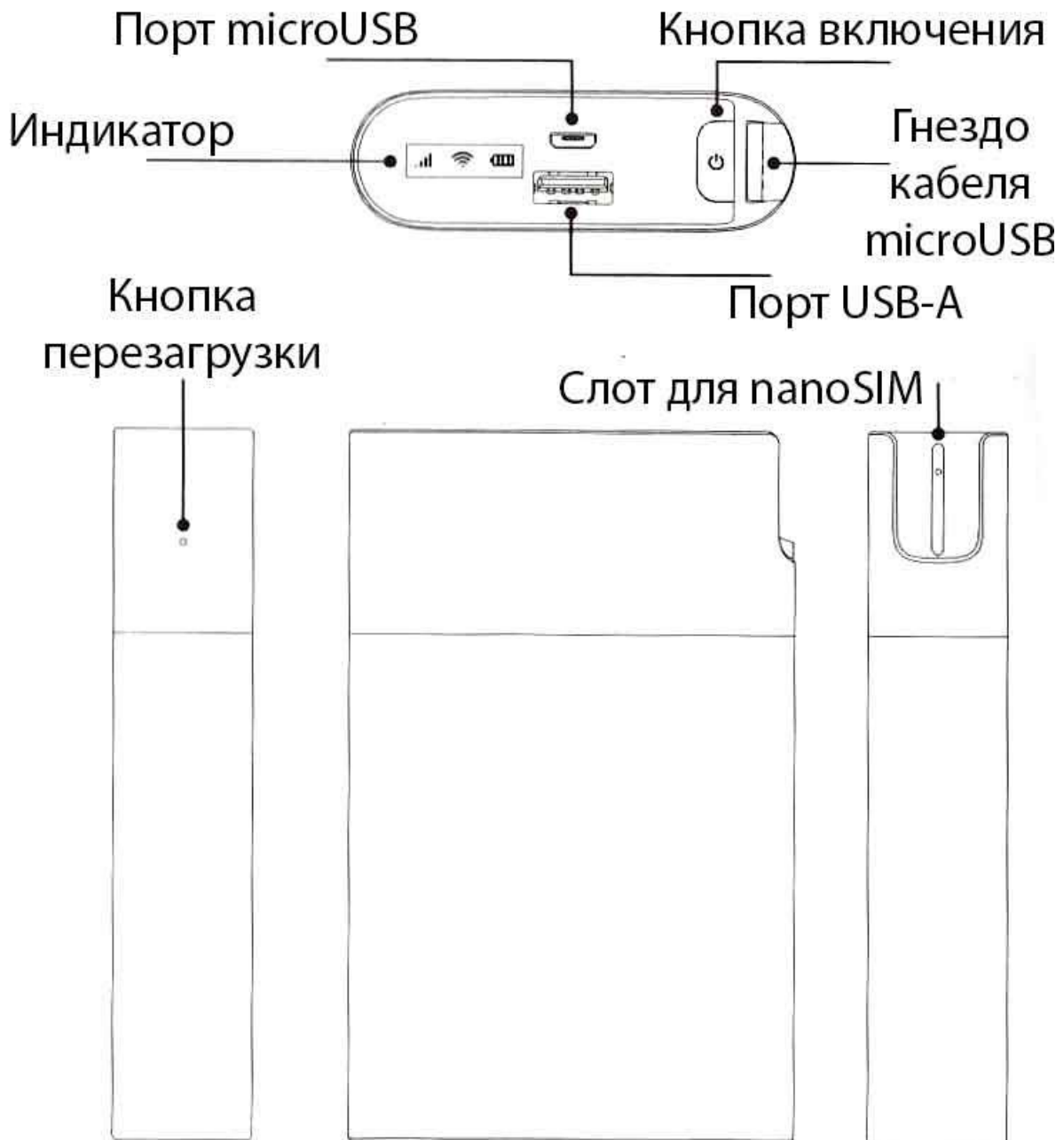
Вес: 265 г

Размеры в упаковке: 160 x 117 x 35 мм

Вес в упаковке: 400 г

Страна: КНР

3. Конструкция

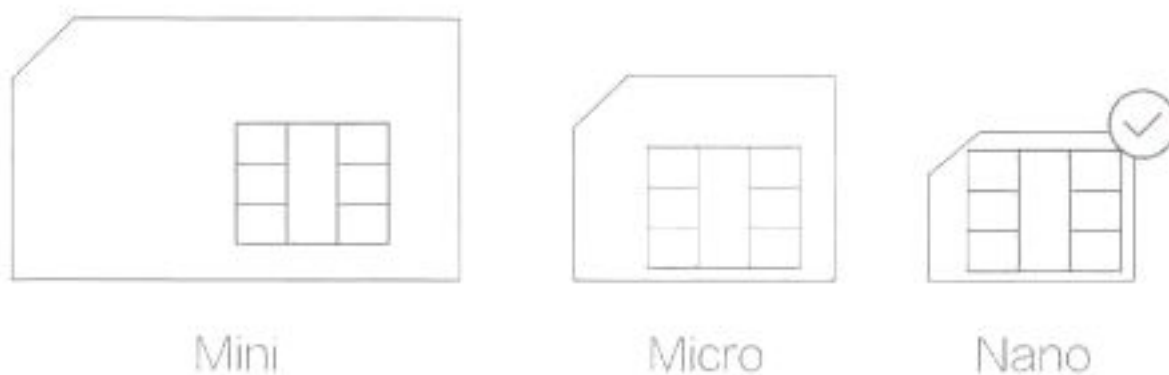


О состоянии системы можно судить по светодиодным индикаторам. Слева направо: соединение с сетью 4G, Wi-Fi-соединение и состояние батареи. Если индикатор горит зеленым часть системы работает в штатном режиме, если желтым — нет. При включение устройства все индикаторы должны загореться зеленым, при включении желтым. Для включения и выключения устройства

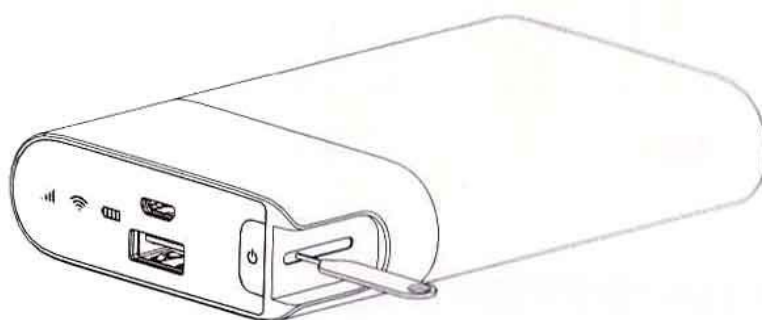
необходимо зажать кнопку включения на 5 секунд. Через несколько секунд после включения индикаторы погаснут, для того чтобы просмотреть состояние системы достаточно один раз нажать кнопку включения.

4. Установка nanoSIM-карты

Внимание! Для полноценной работы устройству необходима карта nanoSIM с prepaid-интернетом.



Установите подходящую карту в слот для nanoSIM, который находится в гнезде для кабеля microUSB. Для этого используйте соответствующий инструмент, как показано на нижеследующем рисунке.



5. Подключение через Wi-Fi

Для того чтобы воспользоваться Wi-Fi, необходимо включить устройство, зажав кнопку включения на пять секунд. Затем используйте логин и пароль, указанные на корпусе устройства.



Обратите внимание! Расположение и конфигурация логина и пароля могут меняться в зависимости от партии.

В случае зависания или некорректной работы устройства воспользуйтесь кнопкой перезагрузки.



6. Комплектация

- Xiaomi ZMI MF885
- Кабель microUSB
- Инструмент для извлечения SIM-карты
- Документация