

Внешний аккумулятор ZMI MF885





1. **Тип товара:** 4G/Wi-Fi-роутер с функциями внешнего аккумулятора

2. **Характеристики**

Стандарт беспроводной связи: 802.11 b/g/n

Емкость аккумулятора: 7800 мАч

Размеры: 100 x 75 x 22 мм

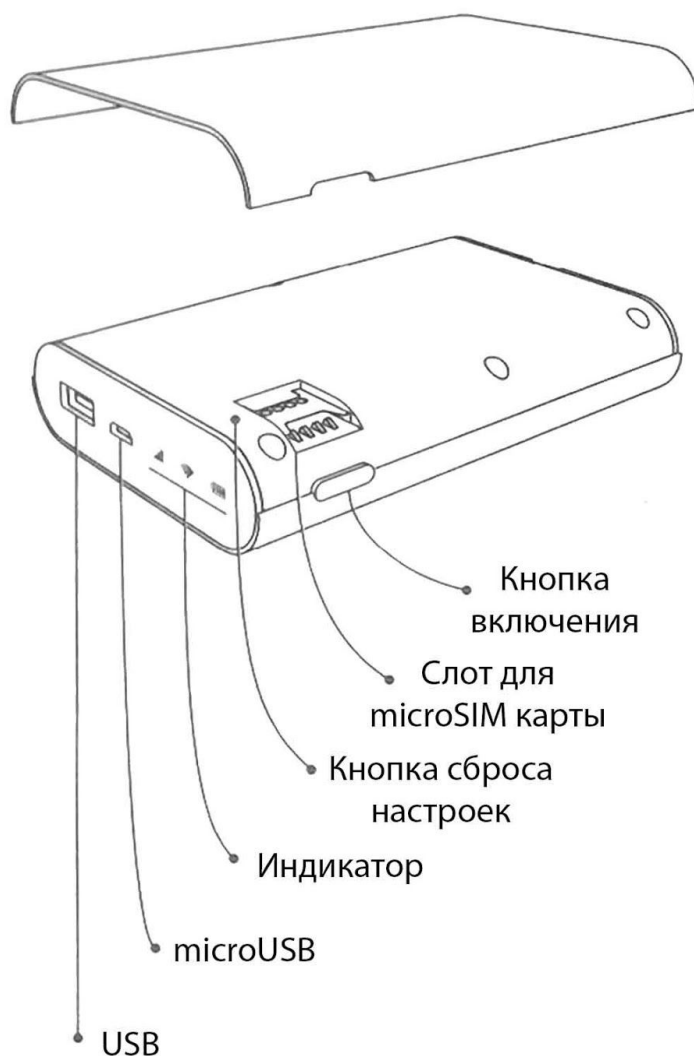
Вес: 220 г

Размеры в упаковке: 115 x 95 x 25 мм

Вес в упаковке: 265 г

Страна: КНР

3. Конструкция

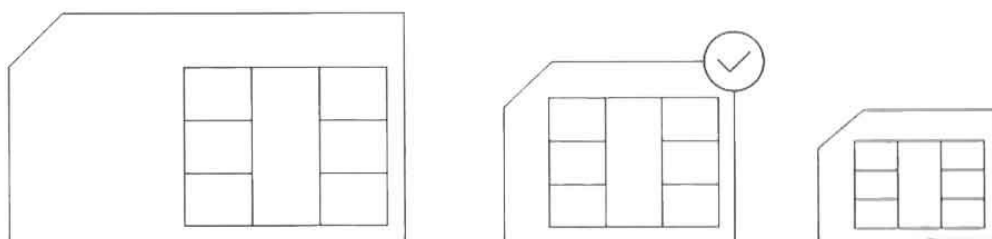


О состоянии системы можно судить по светодиодным индикаторам. Слева направо: соединение с сетью 4G, Wi-Fi-соединение и состояние батареи. Если индикатор горит зеленым часть системы работает в штатном режиме, если желтым — нет. При включение устройства все индикаторы должны загореться зеленым, при включении желтым. Для включения и выключения устройства необходимо зажать кнопку включения на 5 секунд. Через несколько секунд

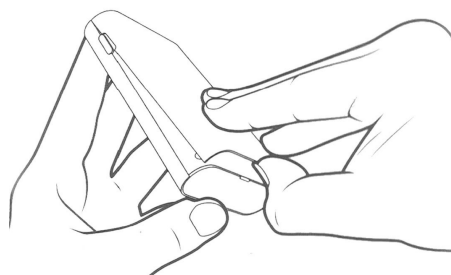
после включения индикаторы погаснут, для того чтобы просмотреть состояние системы достаточно один раз нажать кнопку включения.

4. Установка micro-SIM-карты

Внимание! Для полноценной работы устройству необходима карта micro-SIM с prepaid-мобильным интернетом.



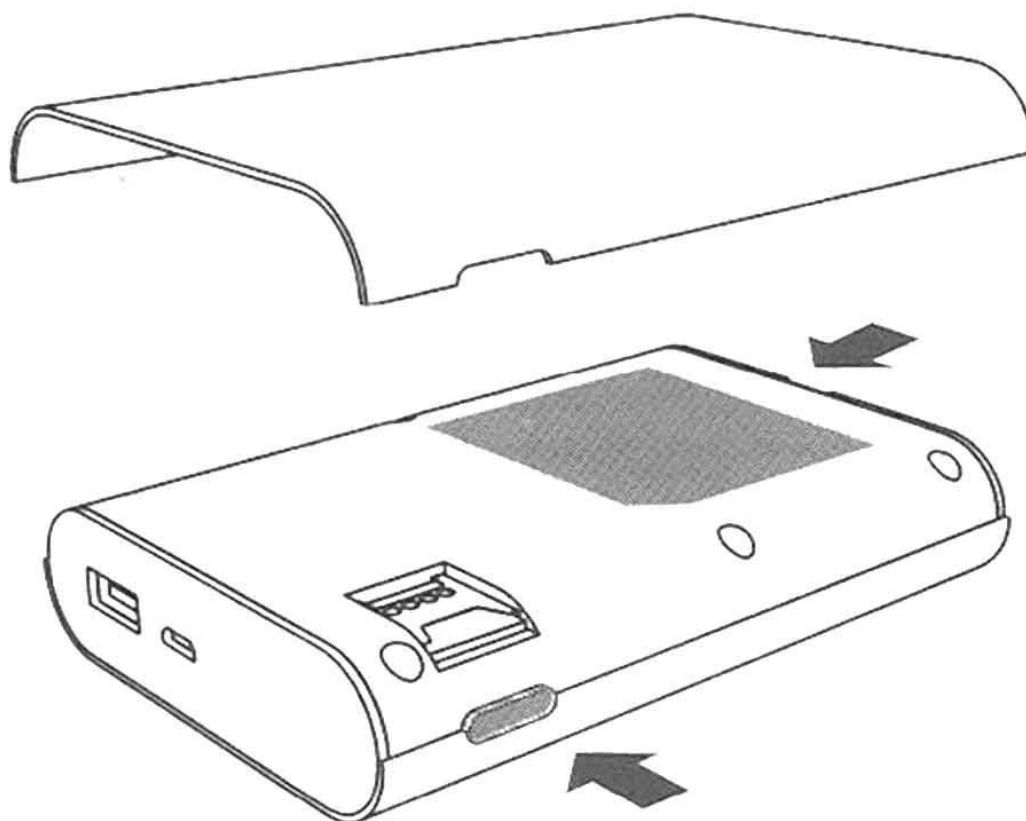
Установите подходящую карту в слот для micro-SIM, который находится под крышкой корпуса устройства. Для того чтобы снять крышку, воспользуйтесь большим пальцем, как показано на нижеследующем рисунке.



5. Подключение к сети Wi-Fi

Для того чтобы воспользоваться Wi-Fi соединением, необходимо включить устройство, зажав кнопку включения на пять секунд. При этом все три индикатора должны загореться зеленым.

Затем используйте логин и пароль, указанные на корпусе устройства под пластиковой крышкой.



Логин и пароль сгенерированы автоматически и должны выглядеть как на нижеследующем рисунке.



Обратите внимание! Расположение и конфигурация логина и пароля могут меняться в зависимости от партии.

В случае зависания или некорректной работы устройства воспользуйтесь кнопку сброса настроек.



6. Комплектация

- Xiaomi ZMI MF855
- Кабель micro-USB
- Документация