

# Momax LED





1. **Тип товара:** светильник

2. **Характеристики**

Тип: лампа с беспроводной зарядкой

Интерфейсы: USB, Qi

Напряжение питания: 220 В

Материал корпуса: алюминий

Температура света: 2800–6500 К

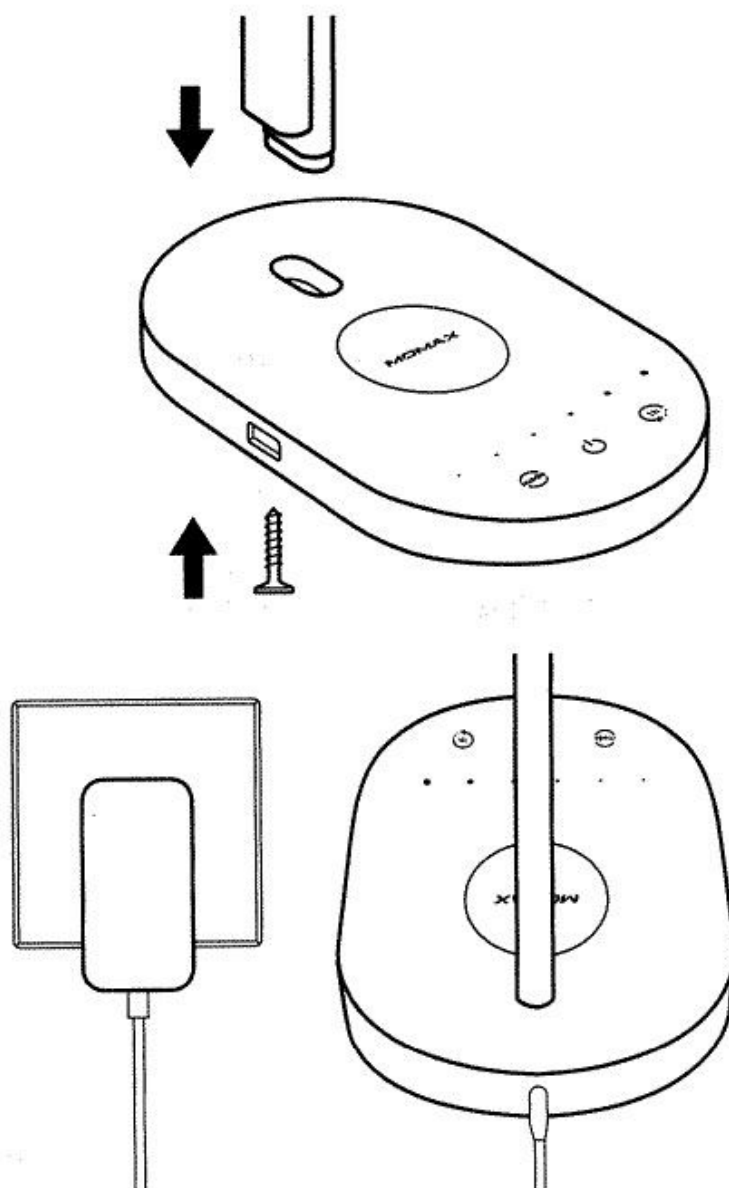
Размеры упаковки: 445 x 130 x 55 мм

Вес в упаковке: 700 г

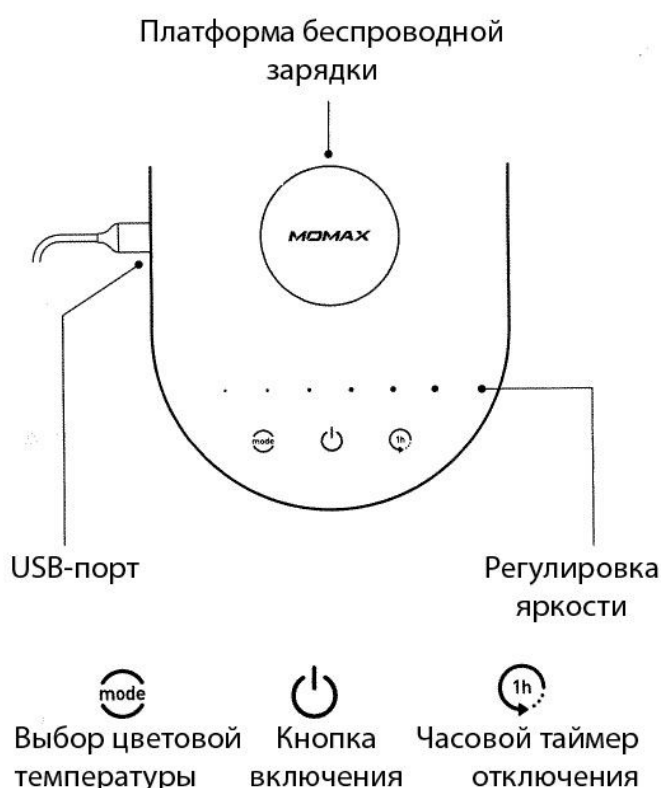
Страна: КНР

### 3. Подготовка к работе

Прикрепите алюминиевую стойку к основанию при помощи шурупа, используя шестигранный ключ, который поставляется в комплекте. После этого подключите светильник к бытовой электросети 220 В при помощи адаптера.



#### 4. Конструкция основания и порядок использования

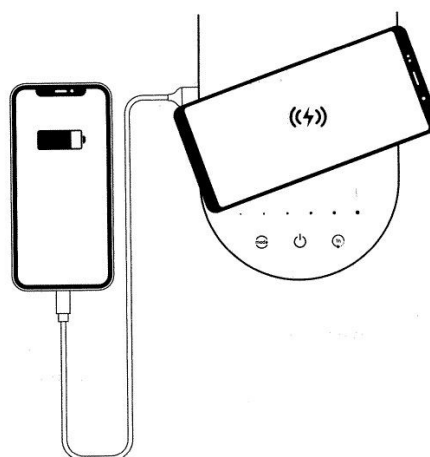


- Расположите светильник на сухой ровной поверхности.
- Подключите платформу к бытовой электросети 220 В.

#### Примечание

- Расположите мобильное устройство, поддерживающее стандарт Qi, на одной зарядной платформе. О начале зарядки просигнализирует значок на экране смартфона/планшета.
- Когда аккумулятор будет заряжен, платформа отключится автоматически.

Для зарядки гаджетов, не поддерживающих стандарт Qi, используйте USB-порт, расположенный на боковой части основания. Светильник MDMAX поддерживает зарядку двух устройств одновременно.





## 5. Панель управления

Для того чтобы включить лампу, воспользуйтесь кнопкой включения, расположенной в нижней части сенсорной панели управления.

При помощи кнопки Mode выберите цветовую температуру освещения.

Вы можете регулировать яркость, двигая пальцем вдоль сенсорного регулятора, расположенного на основании.

Нажав на кнопку в правом нижнем углу панели, вы можете установить таймер автоотключения через час.

## 6. Меры предосторожности

- Не ремонтируйте, не разбирайте и не модифицируйте устройство.
- Не устанавливайте рядом с источником тепла или под прямыми солнечными лучами.
- Не размещайте на неровной поверхности.
- Подключайте устройство только к источнику переменного тока с напряжением 210–240 В.
- Не мочите устройство и не используйте его в помещении с повышенной влажностью.
- Отключайте устройство от электросети, когда оно не используется.
- Очищайте устройство исключительно мягкой сухой тканью.

## 7. Комплектация

- Лампа Motax LED
- Адаптер питания
- Документация