



Часы LunaR

Руководство пользователя





1. **Тип товара:** смарт-часы

2. **Характеристики**

Материал: нержавеющая сталь

Спецификация Bluetooth: 4.0 BLE

Размеры: 45 x 46,8 x 14 мм

Датчик: 3-осевой акселерометр

Рабочая температура: от -20 до + 40 °C

Степень защиты: IP67, водонепроницаемость 5 атм.

Используемое ПО: LunaR

Совместимость: iOS 9 / Android 4.3 и более поздние версии

Габариты упаковки: 135 x 175 x 35 мм


Вес в упаковке: 230 г

Страна-разработчик: США



3. Подключение

Для использования часов в паре с мобильным устройством необходимо скачать приложение LunaR. Приложение доступно в версиях для Android и iOS. Вы можете найти его в Google Play и App Store самостоятельно или воспользоваться следующими QR-кодами.

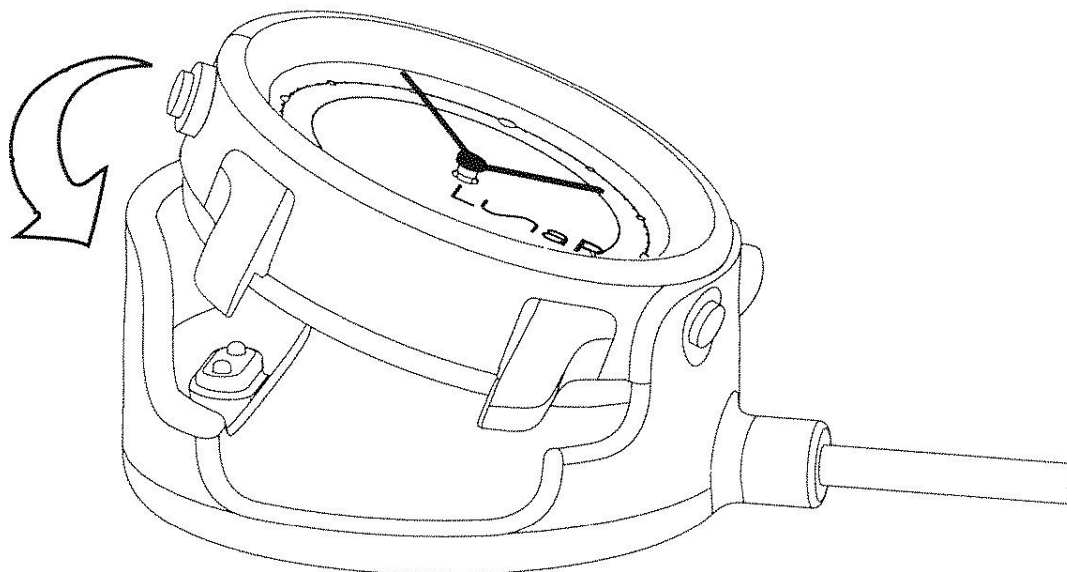




4. Зарядка

Смарт-часы LunaR заряжаются самостоятельно при помощи солнечной панели. Но устройству может потребоваться зарядка от станции перед первым использованием и в случаях, если устройство долгое время не использовалось.

С помощью кабеля подключите зарядную платформу к любому стандартному разъему USB (вы можете воспользоваться портом на корпусе компьютера или зарядным устройством смартфона). А затем установите корпус часов в зарядную станцию, как показано на рисунке.





5. Использование

Единичное нажатие на левую кнопку показывает прогресс по выполняемой цели, которую можно установить в приложении.

Двойное нажатие на левую кнопку позволяет найти синхронизированный смартфон. Последний начнет издавать звуковой сигнал.

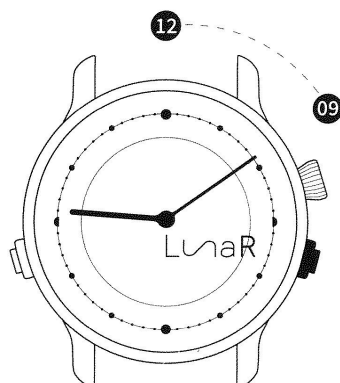
Длительное нажатие на левую кнопку включает/выключает режим сна.

Единичное нажатие на правую кнопку отображает местное время. При этом используется информация локальной сотовой сети, которую LunaR получает посредством Bluetooth от смартфона. (Смотри [рис. 4](#))

Двойное нажатие на правую кнопку включает функцию последовательного отображения времени рассвета и заката для данной местности.

Длительное нажатие на правую кнопку выключает Bluetooth.





	AMSTERDAM	9:09 AM
	SAN FRANCISCO	12:09 AM

Рис. 4

В режиме отображения местного времени LunaR включает светодиоды, которые указывают время локальной сотовой сети. Стрелки часов показывают заранее установленное домашнее время.

Устройство можно настроить на отображение уведомлений, приходящих от приложений смартфона. Причем светодиод, указывающий 12, будет загораться разными цветами для разных приложений.



Для дополнительной информации посетите [сайт технической поддержки Lunar](#).



6. Комплектация

- Часы LunaR
- Зарядная станция
- Документация