



магазин  
ИННОВАЦИЙ



# Массажная накидка Planta MN-850B

руководство пользователя



## ВНИМАНИЕ! СОХРАНИТЕ ДАННОЕ РУКОВОДСТВО ПО ЭКСПЛУАТАЦИИ ДЛЯ ДАЛЬНЕЙШЕГО ИСПОЛЬЗОВАНИЯ!

### Использование массажной накидки

Массаж Шиаци был открыт в Японии около 100 лет назад и представляет собой японскую методику надавливания на определённые точки с целью восстановления в организме запаса энергии для наилучшего противостояния внешним факторам и заболеваниям. Массаж при помощи данной массажной накидки производится по древней восточной технологии. Он оказывает расслабляющее и стимулирующее действие, уменьшает напряжение и повышает тонус в мышцах, устраняет психическое напряжение, помогает расслабиться в стрессовых ситуациях или же восстановиться и взбодриться, когда это необходимо. Вращение роликовых головок имитирует движения рук профессионального массажиста.

Данное устройство не является полноценной заменой медицинской терапии или физиотерапии. Если Вы не уверены, что этот массажер Вам подходит, проконсультируйтесь с Вашим лечащим врачом.

Устройство предназначено для личного использования. Оно не предназначено для использования в коммерческих целях любого рода, а также для использования в лечебных учреждениях. Чтобы использовать все преимущества Вашего массажера, внимательно изучите руководство по эксплуатации и следуйте правилам ухода и техники безопасности. Это продлит срок службы Вашего массажера.

Сохраните это руководство по эксплуатации для использования в будущем или при передаче устройства другому лицу. Для получения дополнительной информации посетите сайт: [www.planta-russia.ru](http://www.planta-russia.ru)

### Техника безопасности

- Данное устройство работает от электросети. Поэтому на него распространяются те же правила безопасности, что и на любые другие электроприборы.
- Используйте устройство только в сети с соответствующим напряжением.
- Перед использованием убедитесь в том, что все детали устройства находятся в исправном состоянии. В случае обнаружения дефекта или неисправности выключите устройство и немедленно выньте вилку из розетки. Ремонт устройства могут проводить только специалисты авторизованных сервисов. Никогда не открывайте устройство самостоятельно. Отдельные компоненты этого устройства нельзя разбирать, ремонтировать или переустанавливать.

- Используйте устройство только в абсолютно сухих помещениях, убедившись, что Ваше тело также сухое. Запрещено использовать устройство в ванной комнате, душе, над наполненной водой раковиной, в бассейне, сауне и вне помещения.



- Никогда не используйте устройство в непосредственной близости от источников тепла.
- Кабель не должен касаться острых краев.
- Для отключения или транспортировки прибора не тяните за кабель или за само устройство.
- Не используйте устройство дольше, чем 30 минут. Если вы не используете устройство, отключите его от электрической сети.
- Если Вы когда-нибудь будете утилизировать устройство, сделайте его непригодным для дальнейшего использования, отрезав кабель.
- Данное устройство запрещено использовать лицам (особенно детям) с ограниченными физическими, сенсорными или психическими возможностями, а также лицам, не имеющим достаточного опыта или знаний для обращения с устройством, кроме случаев использования устройства под контролем ответственного лица или после получения необходимой информации.

- Следите за тем, чтобы дети не использовали устройство в качестве игрушки.



- Перед чисткой всегда отключайте устройство от электросети. Во время чистки следите, чтобы жидкости не попадали на переключатели и кнопки. Устройство может использоваться только в абсолютно сухом состоянии.
- Запрещено разбирать устройство. В нем нет деталей, которые мог бы отремонтировать пользователь.
- Запрещено снимать панели устройства, т.к. ремонт внутренних компонентов может проводиться только квалифицированными специалистами.
- Не вставляйте иголки или иные острые предметы в массажер.
- Никогда не используйте данное устройство совместно с электромедицинским оборудованием, электронными системами жизнеобеспечения, такими как: аппараты для искусственной вентиляции легких, или переносными медицинскими устройствами, такими как электрокардиограф. Данное устройство может стать причиной нарушений в работе вышеназванного медицинского оборудования.

### Предупреждения

- Перед использованием устройства проконсультируйтесь с врачом, если Вы:
  - беременны;
  - используете кардиостимулятор и т.п.;
  - страдаете одним из перечисленных заболеваний: грипп, лихорадка, варикозное расширение вен, тромбоз, гепатит, диабет, воспаление, ишиас, выпадение межпозвоночных дисков и др.;
  - проходите реабилитацию после операции.
- Не используйте прибор, если на т имеются открытые раны, ожоги, гематомы, опухоли и т.п.
- Не используйте устройство, находясь под воздействием алкоголя.
- Остановите массаж, если Вы почувствуете неприятные или болезненные ощущения.
- Если после использования устройства у Вас появилась боль в нижних конечностях, немедленно прекратите использование и обратитесь к врачу.
- Нельзя оставлять работающее устройство под подушками, одеялами и т.п.
- Если шнур питания поврежден, во избежание опасности необходимо заменить его в сервисном центре или у квалифицированного специалиста.
- В устройстве имеются нагревающиеся поверхности. Лица, чувствительные к воздействию тепла, должны учитывать, что срок полезного действия устройства составляет 15 минут и использовать устройство можно только под наблюдением.





### Примечания

- Если Вы используете устройство непосредственно перед сном, помните, что массаж может оказывать стимулирующее воздействие и вызвать бессонницу.
- **Полезное действие массажа составляет 15 минут - что соответствует оптимальной продолжительности массажа, оказывающего благотворное влияние на организм.**

### Уход

Используйте для очистки ткань, смоченную мягким моющим средством.

### Возможные риски

Перед чисткой выдерните вилку из розетки и дайте устройству остыть.

Устройство можно снова использовать после того, как оно полностью высохнет.

Запрещено разбирать устройство или открывать застёжки, т.к. ремонт внутренних компонентов может проводиться только квалифицированными специалистами.



**Внимание!** Ни в коем случае не используйте абразивные или агрессивные чистящие средства и не погружайте устройство в воду.

**ВНИМАНИЕ!**

**МАССАЖЕР НЕ ЯВЛЯЕТСЯ ТОВАРОМ МЕДИЦИНСКОГО НАЗНАЧЕНИЯ!**

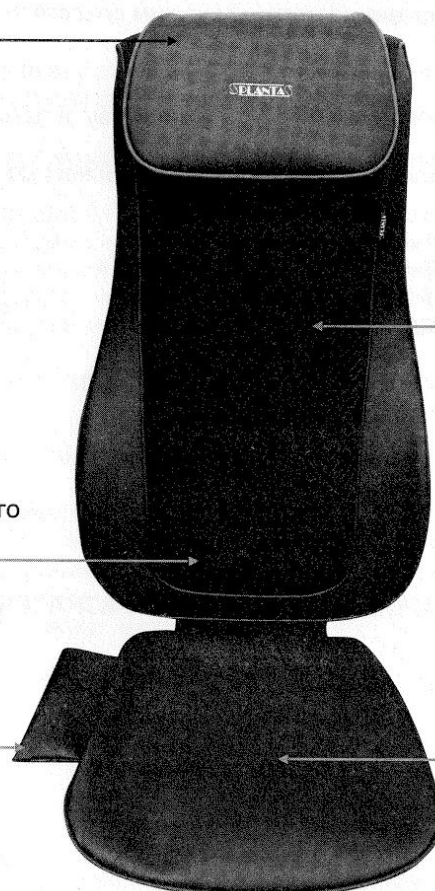


**Описание изделия:**

Перекидной мягкий  
подголовник  
для дополнительного  
комфорта при массаже

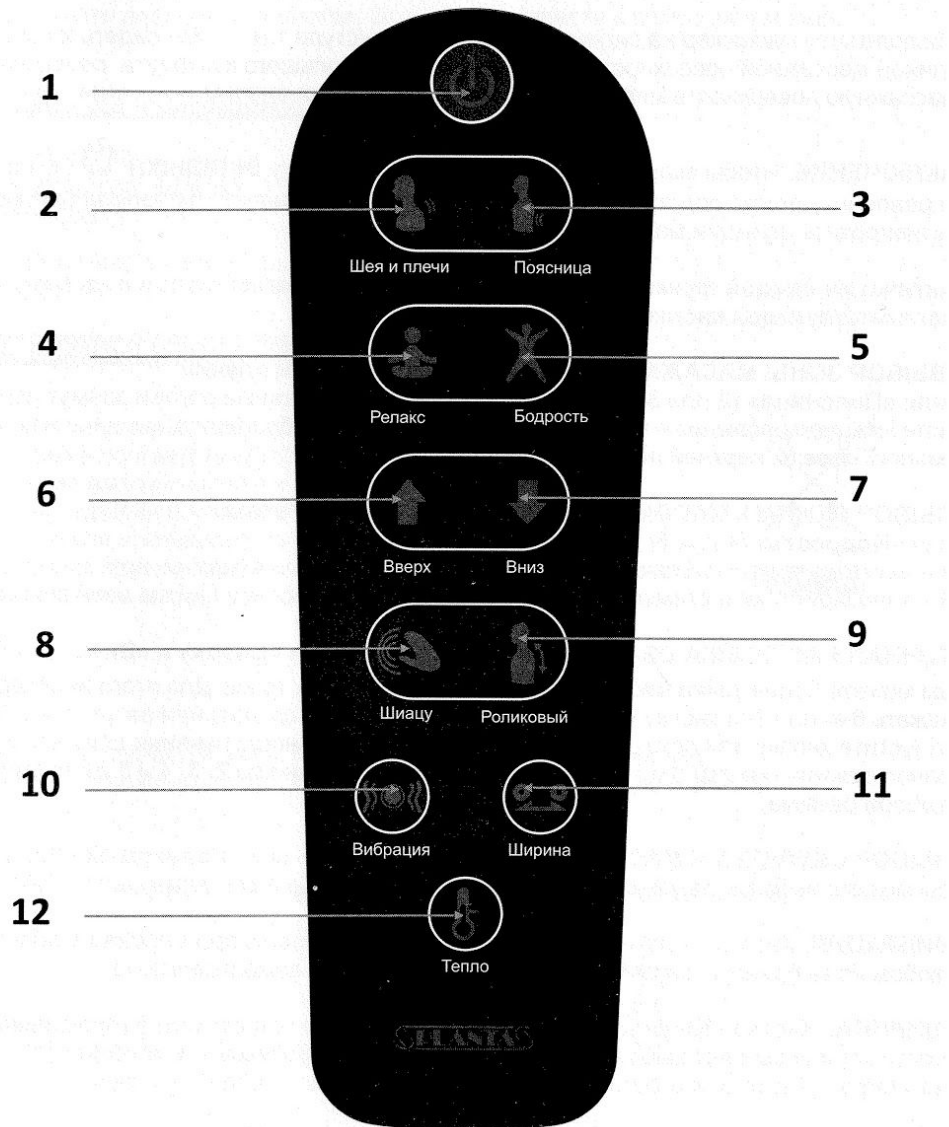
Массажные ролики  
с функцией инфракрасного  
подогрева

Кармашек для  
хранения пульта  
управления  
и шнура питания




Текстильная  
массажная  
поверхность

Мягкое  
комфортное  
сидение






**Начало использования (инструкция):**

1. Осмотрите устройство. Убедитесь в отсутствии повреждений на аппарате и шнуре питания.
2. Подключите шнур питания к розетке электрической сети 220 В.
3. Расположите массажер на сидении/диване/кресле/стуле так, чтобы сидеть и касаться спиной массажной поверхности. При желании, для большего комфорта, перекиньте на массажную поверхность мягкий подголовник.
4. **ВКЛЮЧЕНИЕ.** Чтобы включить массажер, нажмите кнопку **ВКЛ/ВЫКЛ**  (1) на пульте управления, кнопка подсветится красным светом – это значит, что теперь Вы сможете активировать функции массажера.

**Активация каждой функции будет сопровождаться мягкой белой подсветкой соответствующей кнопки.**

5. **ВЫБОР ЗОНЫ МАССАЖА.** Нажмите 1 раз кнопку «**Шея и плечи**» или «**Поясница**» (2 или 3) на панели управления, массажные ролики займут верхнее или нижнее положение на накидке в зависимости от выбранной вами зоны и начнут мягкий массаж верхней или нижней части спины.
6. **ВЫБОР РЕЖИМА МАССАЖА.** Нажмите 1 раз кнопку «**Релакс**» или «**Бодрость**» (4 или 5).  
4 – активирует расслабляющий массаж (работает только на поясничной зоне),  
5 – тонизирующий и стимулирующий с перемещением роликов вдоль всей спины.
7. **ТОЧНАЯ НАСТРОЙКА ОБЛАСТИ МАССАЖА.** Кнопками «**Вверх**» и «**Вниз**» (6 и 7) вы можете более точно настроить массаж необходимых точек. Для этого необходимо зажать 6-ю или 7-ю кнопку и ролики начнут перемещаться вниз или вверх, пока вы не отпустите кнопку или пока ролики не достигнут предельного значения для выбранного ранее режима (кнопки 6 и 7 могут работать одновременно со 2, 3, 4 и 5 кнопками выбора режима).
8. **ВЫБОР ОЩУЩЕНИЯ МАССАЖА.** Кнопками «**Шиаци**» или «**Роликовый**» (8 или 9) вы можете выбрать разминающий (8) или прокатывающий всю спину вдоль (9) массаж.
9. **ВИБРАЦИЯ.** Кнопка «**Вибрация**» (10) активирует вибрацию при массаже в абсолютно любом из выбранных режимов. Так же может работать самостоятельно.
10. **ШИРИНА.** Кнопка «**Ширина**» (11) активируется только при режиме 9 (прокатывающем массаже) и позволяет выбрать ширину расположения роликов – 1 нажатие на кнопку – 1 шаг. Всего сочетает в себе 3 режима: узко - средне – широко.
11. **ПОДОГРЕВ** активируется однократным нажатием кнопки «**Тепло**» (12), при активации режима сама кнопка и массажные ролики подсвечиваются красным светом. Режим подогрева может работать в совокупности с любым режимом, но не работает самостоятельно.
12. Чтобы отключить массажер, нажмите на кнопку **ВКЛ/ВЫКЛ** 



### **Хранение, перевозка и регулярный осмотр**

- Если Вы не используете массажер, храните его в сухом месте.
- Прежде чем сложить устройство для хранения, дайте ему полностью остыть.
- Во время хранения не ставьте на устройство тяжелые предметы, в противном случае возможны поломки частей устройства.
- Не допускайте падения устройства. Это может привести к его повреждению.

### **Технические характеристики**

Модель: MN-850B

Питание: 220-240V 50/60Hz

Мощность: 60Вт

Размер: 810x480x210 мм (в сложенном состоянии)

Вес: 7870 г

### **Утилизация электрооборудования**

По истечении срока службы данного устройства проведите его утилизацию в соответствии с Директивой 2002/96/EC - WEEE (Утилизация электрического и электронного оборудования).

Символ на изделии или на его упаковке указывает, что данный продукт нельзя утилизировать вместе с бытовым мусором, а необходимо сдать в приемный пункт переработки электрического и электронного оборудования.



### **Гарантия**

Гарантия 1 год со дня продажи.

### **ВНИМАНИЕ!**

**МАССАЖЕР НЕ ЯВЛЯЕТСЯ ТОВАРОМ МЕДИЦИНСКОГО НАЗНАЧЕНИЯ!**

Товар сертифицирован по ТР ТС 004/2011, ТР ТС 020/2011

