



магазин
ИННОВАЦИЙ



Таблетница Мемо Вох

Руководство пользователя





1. Тип товара: электронная таблетница

2. Характеристики

Используемое ПО: Memo Health Pill Reminder

Совместимость: iOS 7.0 / Android 4.3 или новее

Размеры: 100 x 75 x 22 мм

Вес: 80 г

Размеры упаковки: 150 x 100 x 25 мм

Вес в упаковке: 120 г

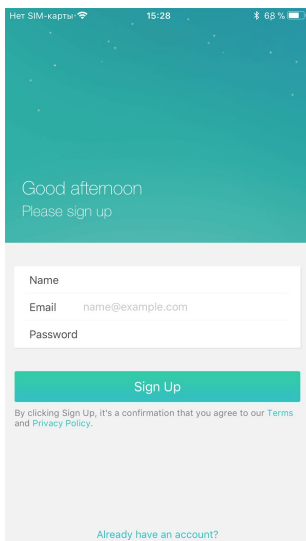
Страна-разработчик: США

Страна-производитель: КНР

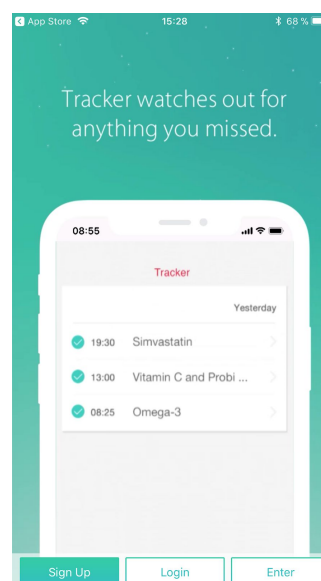
3. Перед первым использованием

Откройте отсек для батареек при помощи монеты или похожего плоского предмета. Для активации устройства необходимо вынуть пластиковый разделитель, который препятствует току в электроцепи.

После активации устройства необходимо установить приложение Memo Health Pill Reminder. Его можно найти по соответствующему запросу в [Google Play](#) и [App Store](#). Стартовая страница приложения выглядит так:



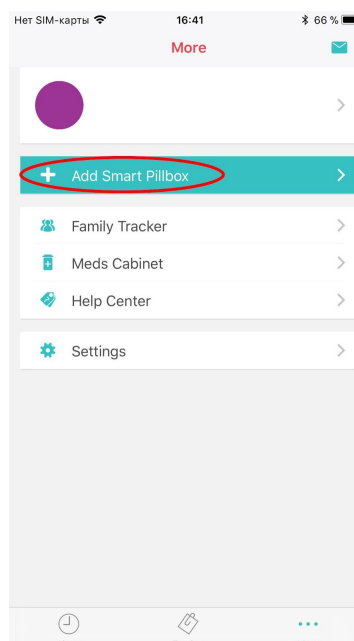
После установки приложения пройдите быструю процедуру регистрации, для этого необходимо нажать «Sign Up» и заполнить следующие поля: имя, адрес электронной почты и пароль.



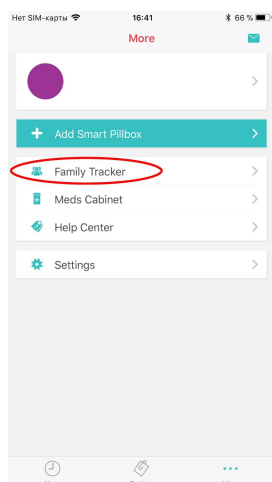
Обратите внимание: необходимо отметить «Разрешить» на всплывающих уведомлениях, которые запрашивают доступ к системам смартфона (камере, местоположению, отправке уведомлений).

Далее нажмите «Add Smart Pillbox», выберите ваше устройство и следуйте указаниям на экране.

Во всплывающем окне необходимо выбрать ваше устройство Memo Vox (любые модели). После синхронизации устройство готово к работе.



4. Настройка расписания приема лекарств



В разделе Family Tracker вы можете подключить другие учетные записи и отслеживать, выпили ли ваши родные лекарства. Для этого необходимо нажать на пиктограмму в левом верхнем углу (рис. 1) и ввести адрес электронной почты, на который они зарегистрированы, в соответствующее поле (рис. 2).

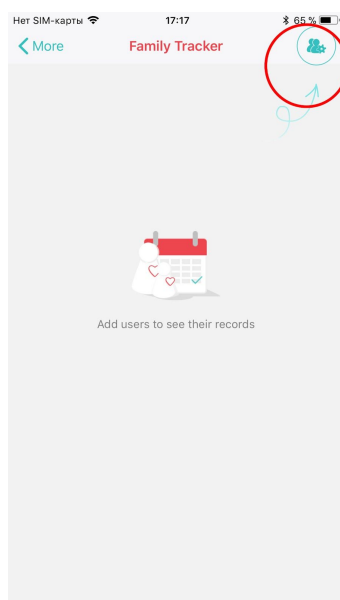


рис. 1

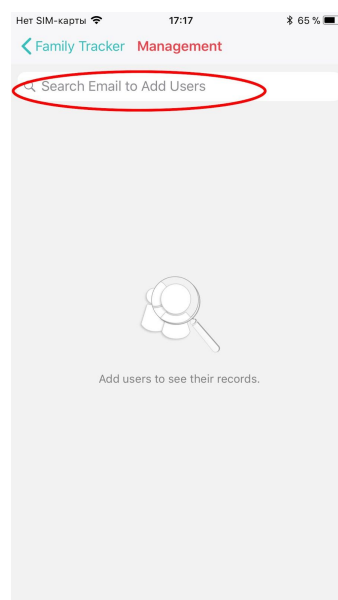
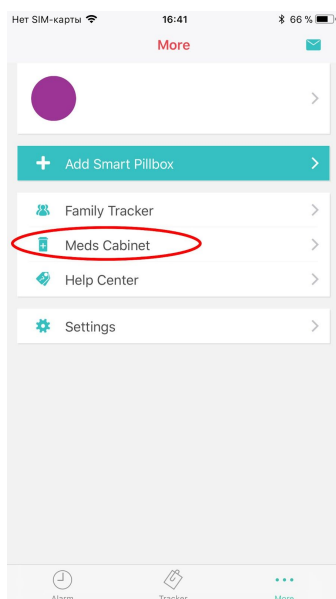


рис. 2

Обратите внимание: другим пользователям (вашим родителям, детям, любимым) необходимо зарегистрироваться в приложении Мемо Health так же, как описано в [разделе 3](#) данной инструкции.



В разделе Meds Cabinet вы можете добавлять лекарства, которые будут находиться в Мемо Вох, и настраивать график приема этих таблеток.

Для того чтобы добавить новое лекарство, необходимо нажать на пиктограмму, изображающую «+» (рис. 3). После этого приложение предложит вам сфотографировать таблетку, это позволяет избежать путаницы в лекарствах.

Названия лекарств следует вводить на латинице в соответствии с международным стандартом обозначения лекарственных средств. В таком случае приложение предоставит варианты автозаполнения из базы лекарств Мемо Health.

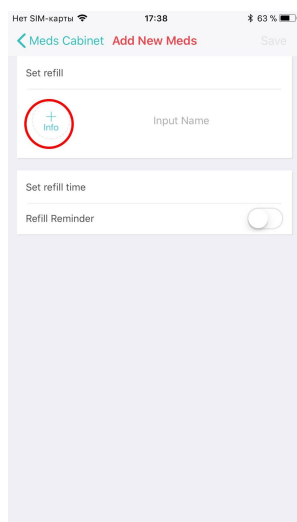


рис. 3

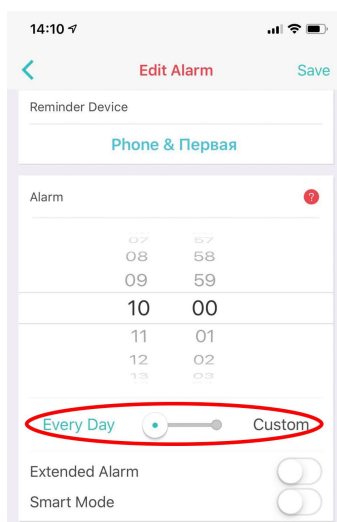


рис. 4

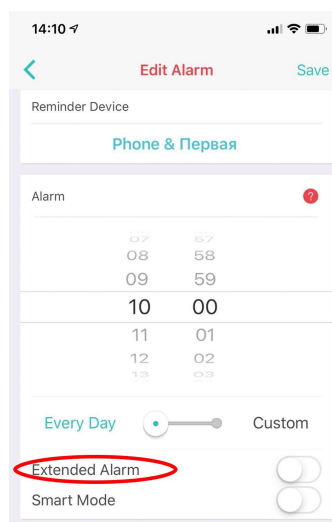


рис. 5

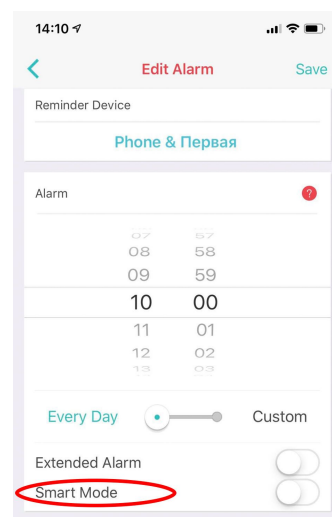


рис. 6

Вы можете настроить время приема каждого лекарства индивидуально и выбрать частоту повторения: ежедневную или специальную (один, два, три раза в неделю). Для этого необходимо переместить слайдер с позиции «Every Day» (анг. «ежедневно») на «Custom» (рис. 4).



Производитель предусмотрел опцию увеличения длительности оповещения, для того чтобы включить ее, вам необходимо включить Extended Alarm (см. выше, рис. 5)

Для владельцев Apple Watch в приложении предусмотрена функция отправки уведомлений не только на смартфон, но и на смарт-часы. Для активации функции активируйте Smart Mode (см. выше, рис. 6).

5. Использование Мемо Вох

Для настройки расписания приема лекарств воспользуйтесь приложением. В нем можно указать частоту и время приема, после этого устройство будет напоминать вам о лекарствах звуковым и световым сигналом.

Обозначения цветового индикатора:

- зеленый — пора принимать лекарство
- красный — подозрение на «двойную дозу»

На торце, противоположном батарейному отсеку, расположена кнопка, которая отменяет звуковой и световой сигнал устройства.

6. Режимы оповещения

Приложение Мемо Health предусматривает четыре режима оповещений.

1) Режим работы без подключенных устройств Мемо

Первое оповещение прозвучит в установленный момент — например, в 12:00.

Второе оповещение придет через 20 минут (12:20).

В 12:30 оповещение придет вашим близким (если данная опция настроена)*.

2) Оповещения приходят на смартфон и на планшетницу

Смартфон и планшетница проиграют оповещение в установленный момент — например, в 12:00.

Второе оповещение прозвучит исключительно от планшетницы через 10 минут (12:10).

Третье оповещение прозвучит исключительно от планшетницы еще через 10 минут (12:20).

В 12:30 оповещение придет вашим близким (если данная опция настроена)*.

3) Увеличенное время оповещений

Данный сценарий будет исполняться в случае активации режима [Extended Alarm](#).

Первое оповещение прозвучит в установленный момент — например, в 12:00.

Последующие оповещения будут повторяться каждые 10 минут в течение полутора часов.

В 13:30 оповещение придет вашим близким (если данная опция настроена)*.

4) Режим «Смарт»

Данный сценарий будет исполняться в случае активации режима [Smart Mode](#).

Таблетница проиграет уведомление в установленный момент — например, в 12:00.

Второе оповещение прозвучит через 10 минут (12:10).

Третье оповещение прозвучит еще через 10 минут (12:20).
В 12:30 оповещение придет вашим близким (если данная опция настроена)*.

* Другим пользователям (вашим родителям, детям, любимым) необходимо зарегистрироваться в приложении Мемо Health так же, как описано в [разделе 3](#) данной инструкции.

1 Smartphone alarm

- e.g. Alarm set for 12:00
- 12:00 First alarm
- 12:20 Second alarm
- 12:30 Alert family (if activated)

2 Smart pillbox

- e.g. Alarm set for 12:00
- 12:00 Pillbox + Phone alarms
- 12:10 Pillbox second alarm
- 12:20 Pillbox third alarm
- 12:30 Alert family (if activated)

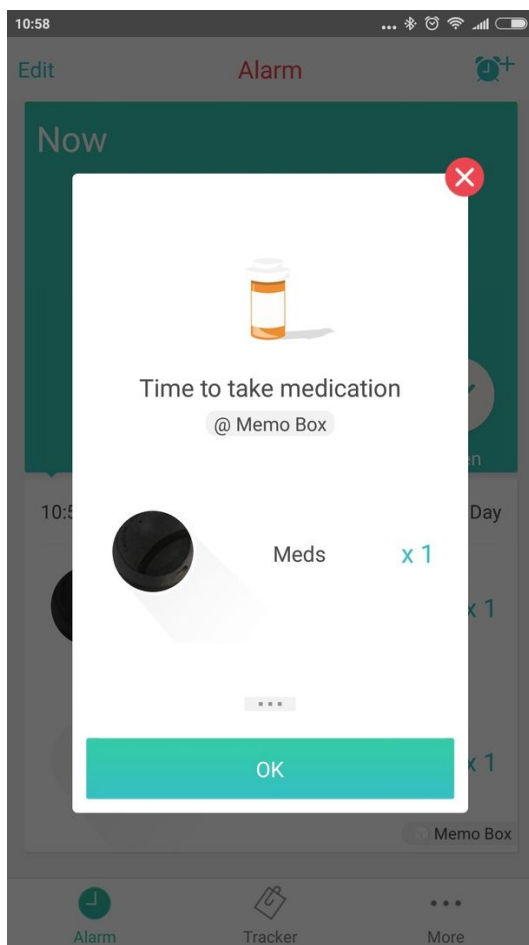
3 Smart pillbox- Extended alarm

- e.g. Alarm set for 12:00
- 12:00 Pillbox + Phone alarms
- Pillbox alarm at every 10 mins interval
- 13:30 Alert family (if activated)

4 Smart pillbox(Smart Mode)

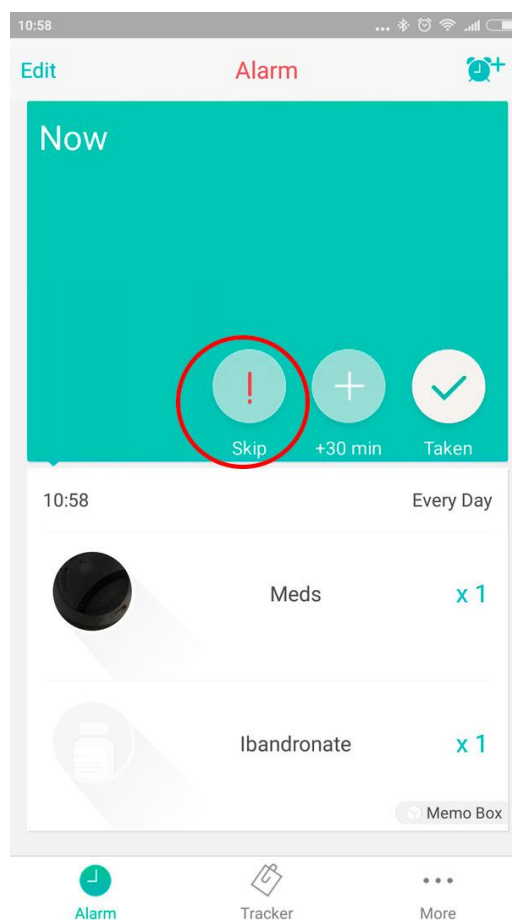
- e.g. Alarm set for 12:00
- 12:00 Pillbox alarm
- 12:10 Pillbox second alarm
- 12:20 Pillbox third alarm
- 12:30 Alert family (if activated)

+ " Как отключить оповещения?



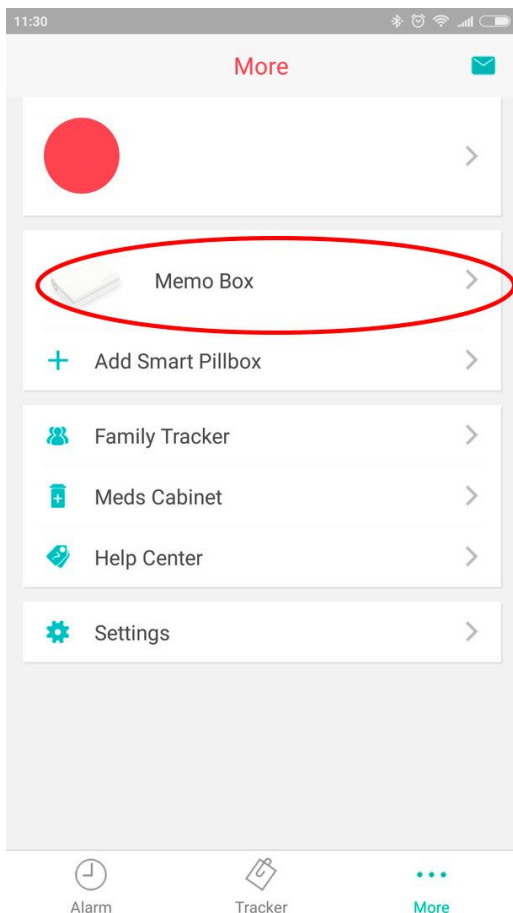
После срабатывания оповещения о приеме лекарств приложение отобразит окно со списком лекарств, которые необходимо принять в данный момент.

Для того чтобы пропустить прием, нажмите «OK» во всплывшем окне, а в следующем меню — клавишу с пиктограммой восклицательного знака Skip.



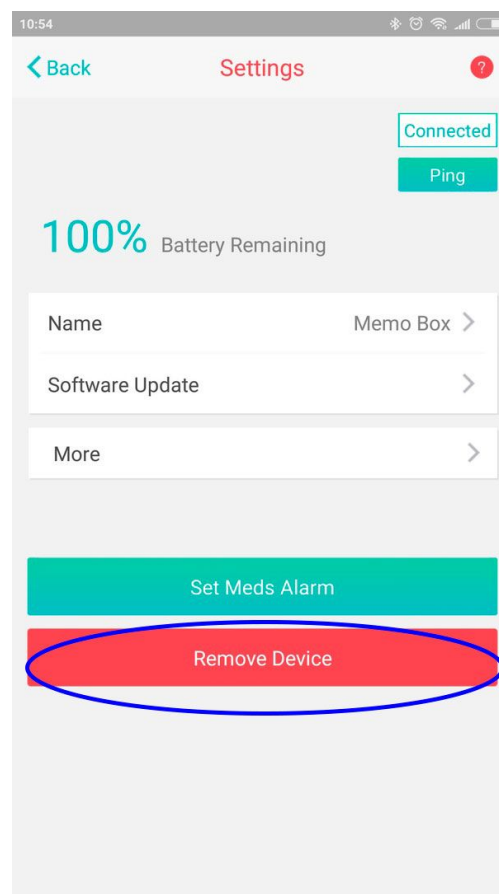
Уведомление от таблетки можно отключить нажав на единственную кнопку, которая расположена напротив отсека для батареек.

Как «отвязать» устройство Мемо?



Для того чтобы отменить принадлежность устройства Мемо к вашему смартфону, необходимо выбрать устройство Мемо в главном меню приложения.

После этого нажмите кнопку Remove Device и подтвердите свое решение, нажав «ОК» во всплывающем окне.





9. Комплектация

Мето Box
Документация