магазин
инноваций

Таблетница Memo Box Deluxe

Руководство пользователя

1. **Тип товара:** электронная таблетница

2. **Характеристики**

Используемое ПО: Memo Health Pill Reminder
Совместимость: iOS 7.0 / Android 4.3 или новее
Размеры: 100 x 75 x 22 мм
Вес: 80 г
Размеры упаковки: 200 x 150 x 40 мм
Вес в упаковке: 120 г
Страна-разработчик: США

3. Перед первым использованием

Откройте отсек для батареек при помощи монеты или похожего плоского предмета. Для активации устройства необходимо вынуть пластиковый разделитель, который препятствует току в электроцепи.

После активации устройства необходимо установить приложение Memo Health Pill Reminder. Его можно найти по соответствующему запросу в Google Play и App Store. Стартовая страница приложения выглядит так:

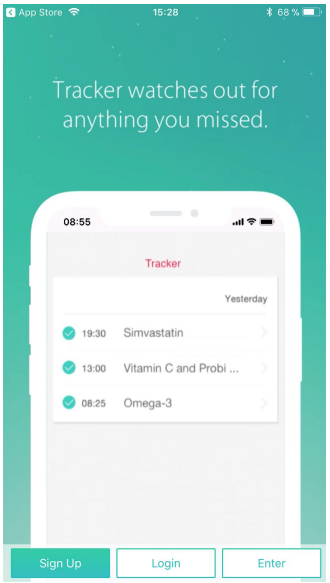

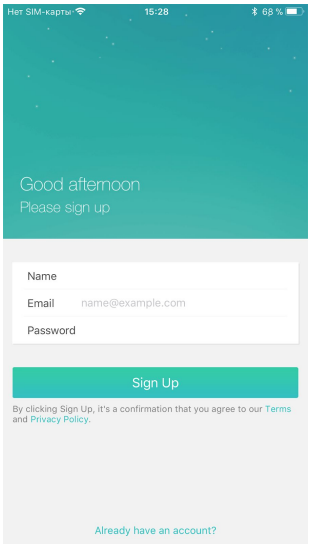

После установки приложения пройдите быструю процедуру регистрации, для этого необходимо нажать «Sign Up» и заполнить следующие поля: имя, адрес электронной почты и пароль.

Обратите внимание: необходимо отметить «Разрешить» на всплывающих уведомлениях, которые запрашивают доступ к системам смартфона (камере, местоположению, отправке уведомлений).

Далее нажмите «Add Smart Pillbox», выберите ваше устройство и следуйте указаниям на экране.

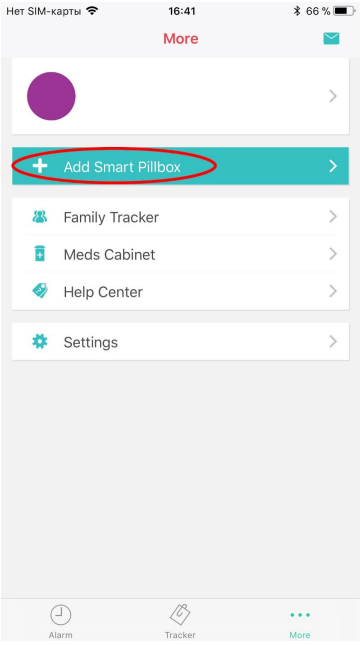

Во всплывающем окне необходимо выбрать ваше устройство Memo Box (любые модели). После синхронизации устройство готово к работе.

4. Настройка расписания приема лекарств

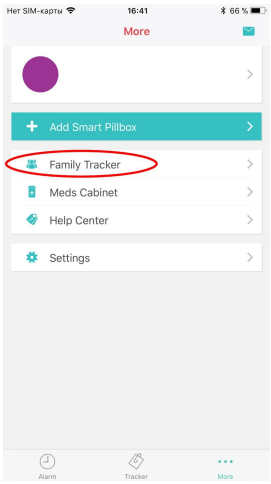

В разделе Family Tracker вы можете подключить другие учетные записи и отслеживать, выпили ли ваши родные лекарства. Для этого необходимо нажать на пиктограмму в левом верхнем углу (рис. 1) и ввести адрес электронной почты, на который они зарегистрированы, в соответствующее поле (рис. 2).

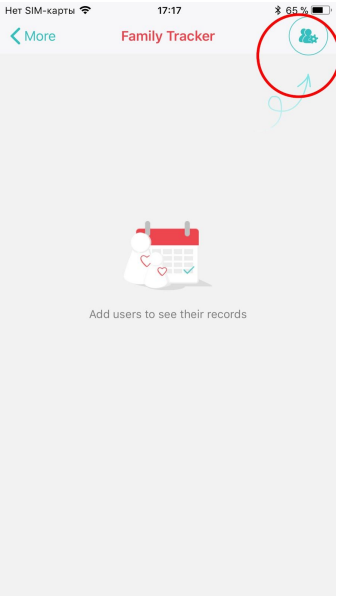

рис. 1

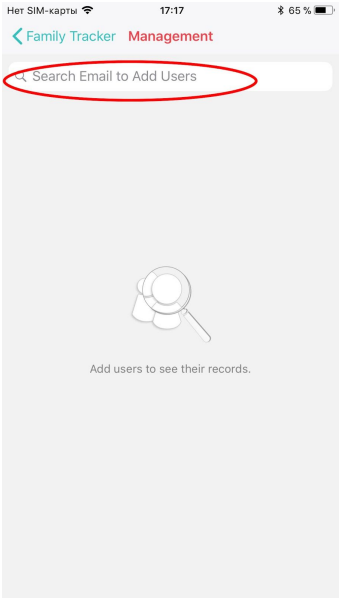

рис. 2

Обратите внимание: другим пользователям (вашим родителям, детям, любимым) необходимо зарегистрироваться в приложении Memo Health так же, как описано в разделе 3 данной инструкции.

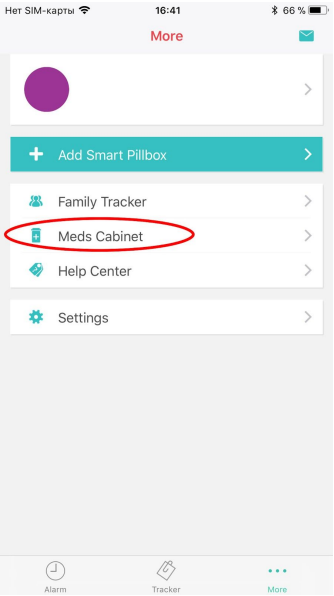

В разделе Meds Cabinet вы можете добавлять лекарства, которые будут находиться в Memo Box, и настраивать график приема этих таблеток.

Для того чтобы добавить новое лекарство, необходимо нажать на пиктограмму, изображающую «+» (рис. 3). После этого приложение предложит вам сфотографировать таблетку, это позволяет избежать путаницы в лекарствах.

Названия лекарств следует вводить на латинице в соответствии с международным стандартом обозначения лекарственных средств. В таком случае приложение предоставит варианты автозаполнения из базы лекарств Memo Health.

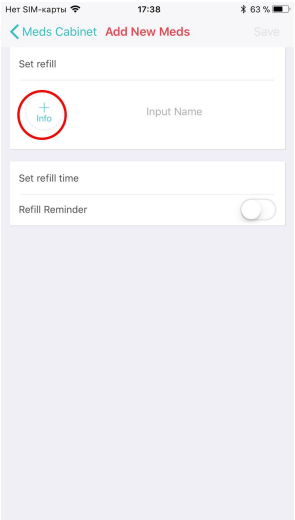

рис. 3

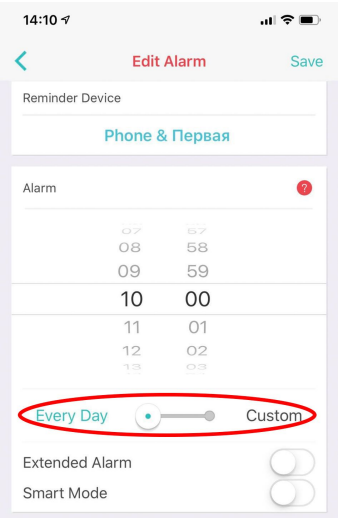

рис. 4

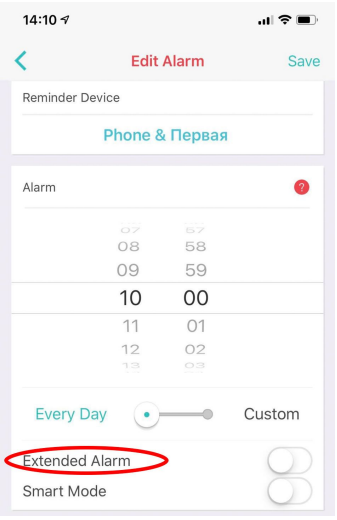

рис. 5

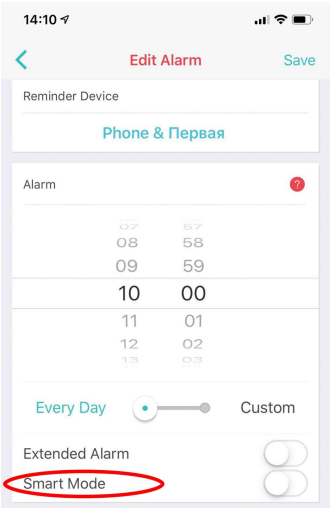

рис. 6

Вы можете настроить время приема каждого лекарства индивидуально и выбрать частоту повторения: ежедневную или специальную (один, два, три раза в неделю). Для этого необходимо переместить слайдер с позиции «Every Day» (анг. «ежедневно») на «Custom» (рис. 4).

Производитель предусмотрел опцию увеличения длительности оповещения, для того чтобы включить ее, вам необходимо включить Extended Alarm (см. выше, рис. 5)

Для владельцев Apple Watch в приложении предусмотрена функция отправки уведомлений не только на смартфон, но и на смарт-часы. Для активации функции активируйте Smart Mode (см. выше, рис. 6).

5. Использование Memo Box Deluxe

Для настройки расписания приема лекарств воспользуйтесь приложением. В нем можно указать частоту и время приема, после этого устройство будет напоминать вам о лекарствах звуковым и световым сигналом.

Обозначения цветового индикатора:

- зеленый — пора принимать лекарство
- красный — подозрение на «двойную дозу»

На торце, противоположном батарейному отсеку, расположена кнопка, которая отменяет звуковой и световой сигнал устройства.

6. Режимы оповещения

Приложение Memo Health предусматривает четыре режима оповещений.

1) Режим работы без подключенных устройств Memo

   Первое оповещение прозвучит в установленный момент — например, в 12:00.
   Второе оповещение придет через 20 минут (12:20).
   В 12:30 оповещение придет вашим близким (если данная опция настроена)*.

2) Оповещения приходят на смартфон и на таблетницу

   Смартфон и таблетница проиграют оповещение в установленный момент — например, в 12:00.
   Второе оповещение прозвучит исключительно от таблетницы через 10 минут (12:10).
   Третье оповещение прозвучит исключительно от таблетницы еще через 10 минут (12:20).
   В 12:30 оповещение придет вашим близким (если данная опция настроена)*.

3) Увеличенное время оповещений

   Данный сценарий будет исполняться в случае активации режима Extended Alarm.
   Первое оповещение прозвучит в установленный момент — например, в 12:00.
   Последующие оповещения будут повторяться каждые 10 минут в течение полутора часов.
   В 13:30 оповещение придет вашим близким (если данная опция настроена)*.

4) Режим «Смарт»

   Данный сценарий будет исполняться в случае активации режима Smart Mode.
   Таблетница проиграет уведомление в установленный момент — например, в 12:00.
   Второе оповещение прозвучит через 10 минут (12:10).

Третье оповещение прозвучит еще через 10 минут (12:20).
В 12:30 оповещение придет вашим близким (если данная опция настроена)*.

* Другим пользователям (вашим родителям, детям, любимым) необходимо зарегистрироваться в приложении Memo Health так же, как описано в разделе 3 данной инструкции.

7. Как отключить оповещения?

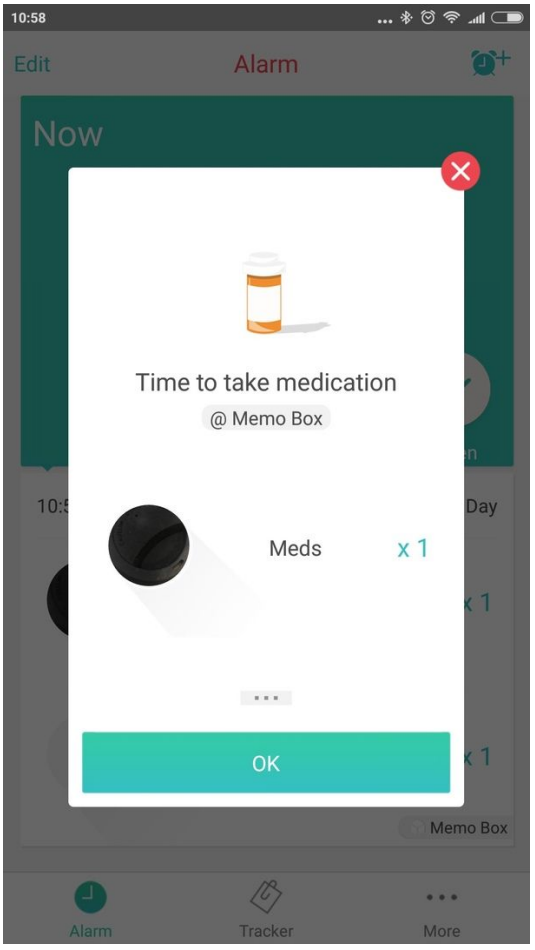

После срабатывания оповещения о приеме лекарств приложение отобразит окно со списком лекарств, которые необходимо принять в данный момент.

Для того чтобы пропустить прием, нажмите «ОК» во всплывшем окне, а в следующем меню — клавишу с пиктограммой восклицательного знака Skip.

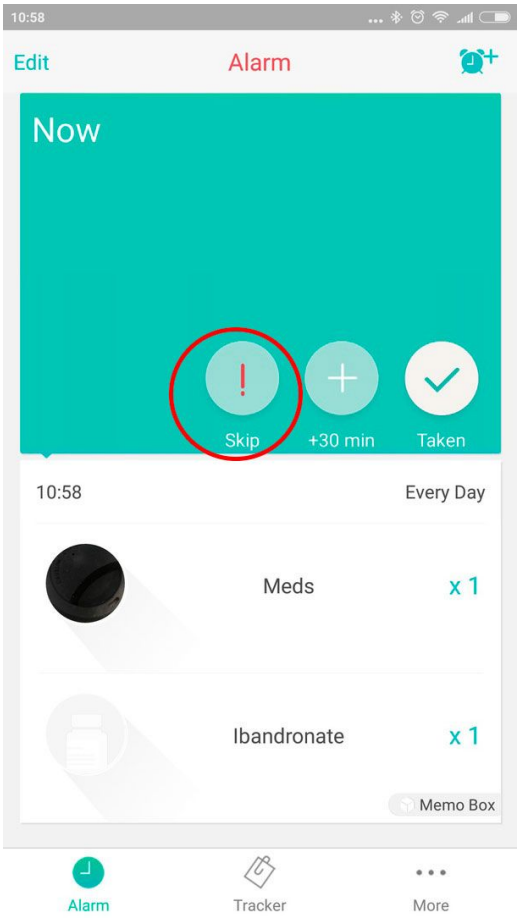

Уведомление от таблетницы можно отключить нажав на единственную кнопку, которая расположена напротив отсека для батареек.

8. Как «отвязать» устройство Memo?

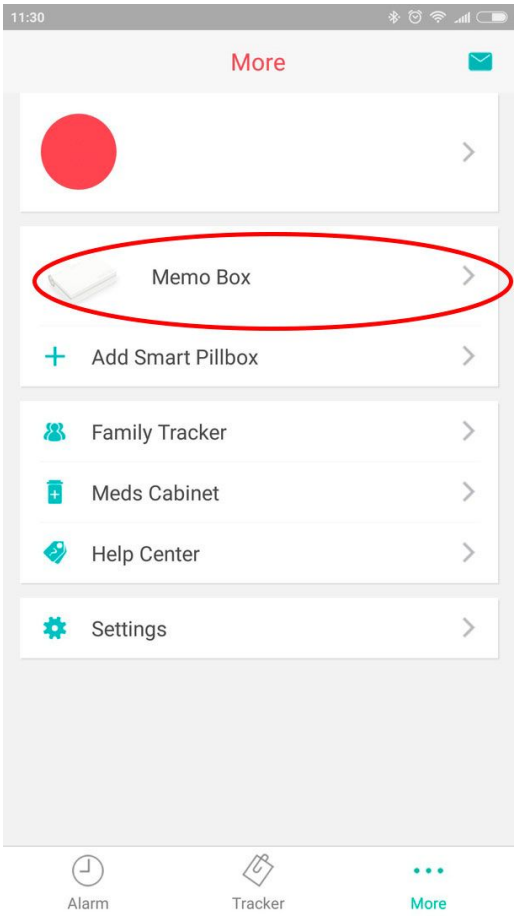

Для того чтобы отменить принадлежность устройства Memo к вашему смартфону, необходимо выбрать устройство Memo в главном меню приложения.

После этого нажмите кнопку Remove Device и подтвердите свое решение, нажав «ОК» во всплывающем окне.

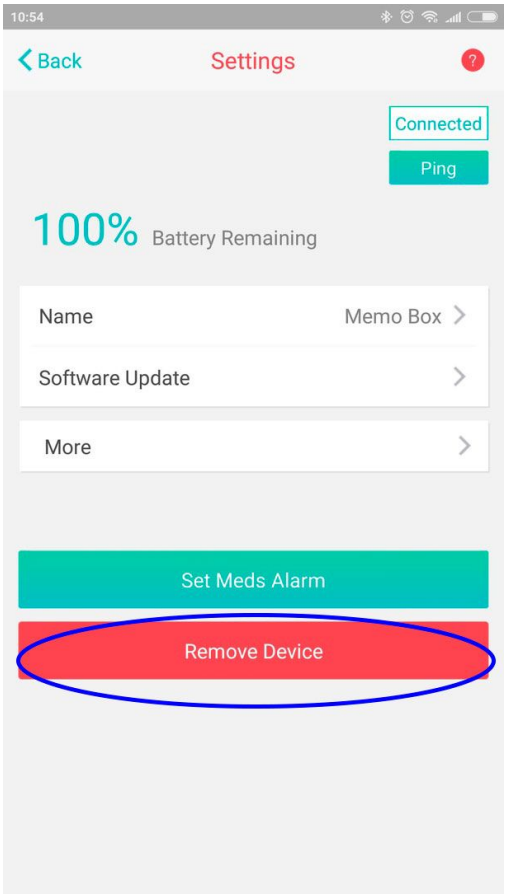

9. Комплектация

- Memo Box Deluxe
- Документация