



Термометр Koogeek

Руководство пользователя





Характеристики

Тип: инфракрасный термометр

Способ измерения: бесконтактный

Время измерения: 2 секунды

Количество датчиков: 16

Индикация температуры: °C, °F

Тип беспроводной связи: Bluetooth 4.0

Поддерживаемое ПО: мобильное приложение Koogeek — Smart Health

Совместимость: iOS 8.0 / Android 5.0 и последующие версии

Размер в упаковке: 157 x 59 x 58 мм

Вес в упаковке: 156 г

Страна-производитель: КНР

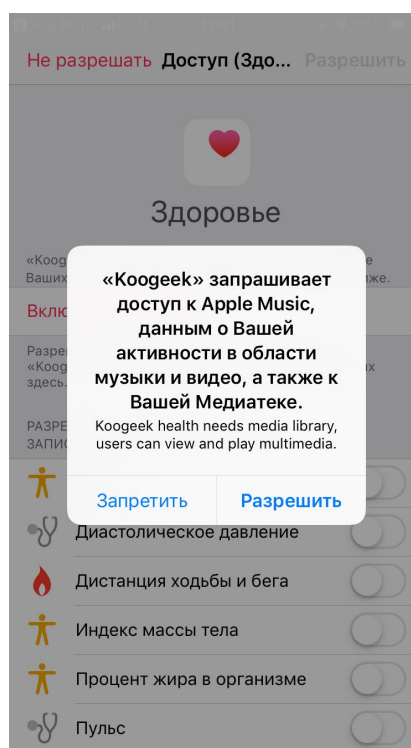
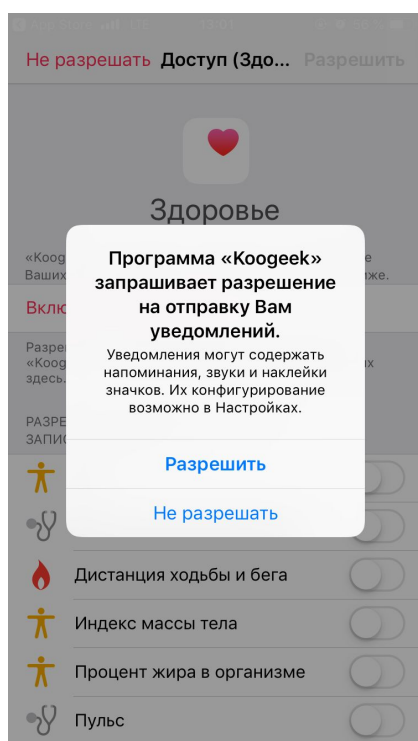


Установка приложения на смартфон

1. Откройте App Store или Google Play.
2. В строку поиска введите «Koogee Health».
3. Установите одноименное приложение и следуйте указаниям во всплывающих окнах.


Регистрация в приложении

4. Разрешите приложению доступ на отправку уведомлений, к Apple Music и медиатеке.



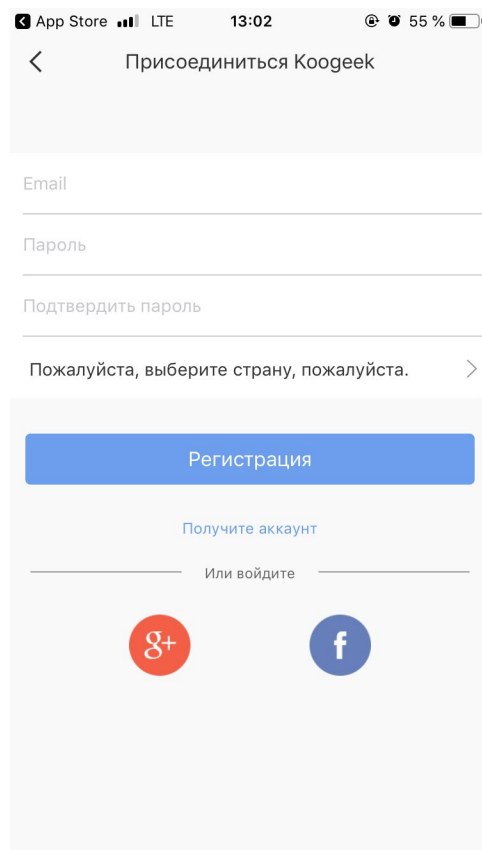


5. В открывшемся меню выберите «Присоединиться к Коогеек».





6. Зарегистрируйтесь в приложении при помощи своего email или социальных сетей.





7. Введите данные о пользователе для более полной оценки состояния здоровья.

App Store LTE 13:03 55%

Создать нового пользователя

Имя

Фамилия

День Рождение

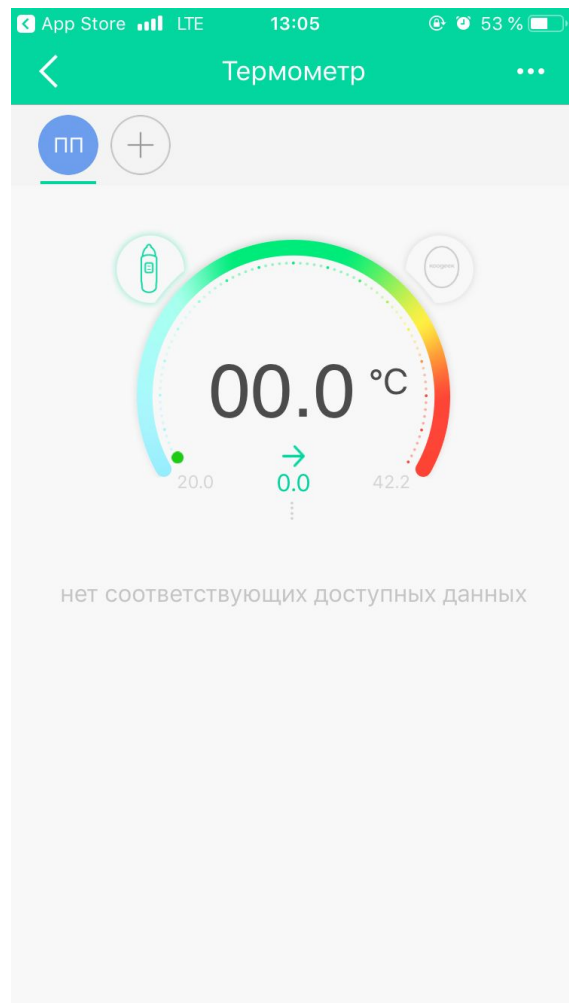
Рост 170 cm cm ft

Вес 132.2 lb kg lb st lb

Создать



8. Выберите пиктограммы с термометром.





9. Включите термометр. Для этого откройте батарейный отсек и удалите пластиковый язычок-предохранитель. Затем зажмите кнопку включения до тех пор, пока на экране не появятся изображения.
10. После этого измерения должны заноситься в память приложения под соответствующим пользователем. Если данные не передаются, включите Bluetooth на своем смартфоне.



11. Для того чтобы завести нового пользователя, нажмите пиктограмму со знаком «+».



Переключение единиц измерения °C/°F

Для того чтобы переключить единицы измерения температуры, необходимо выключить термометр, а затем зажать кнопку включения на десять секунд. На экране попеременно начнут появляться буквы «С» и «F». Для того чтобы установить градусы Цельсия, отпустите кнопку включения, когда на экране появится буква «С».

Комплектация

- Термометр KoogeeK
- Защитный колпачок
- Батарейка CR2032 (уже в приборе)
- Документация