



магазин
ИННОВАЦИЙ



Браслет от укачивания и тошноты

EmeTerm

руководство пользователя





Характеристики

Время автономной работы: ~7 часов

Время зарядки: ~ 2 часа

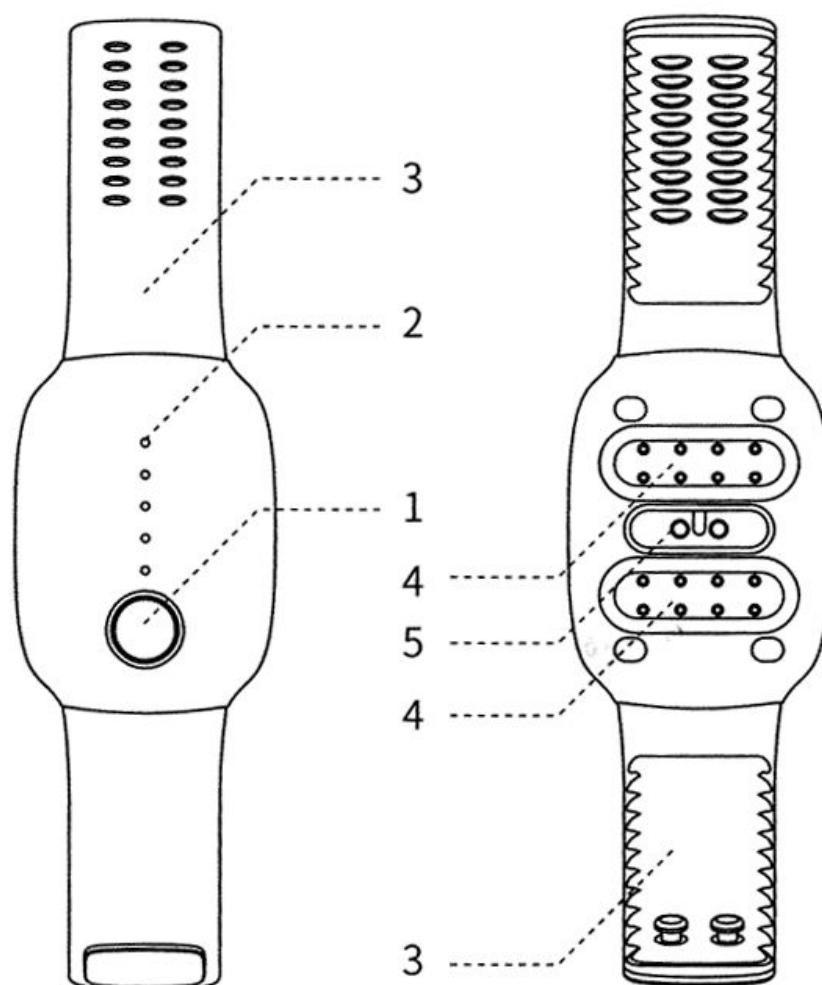
Габариты упаковки: 75 x 110 x 105 мм

вес в упаковке: 200 г

Страна-разработчик: Великобритания

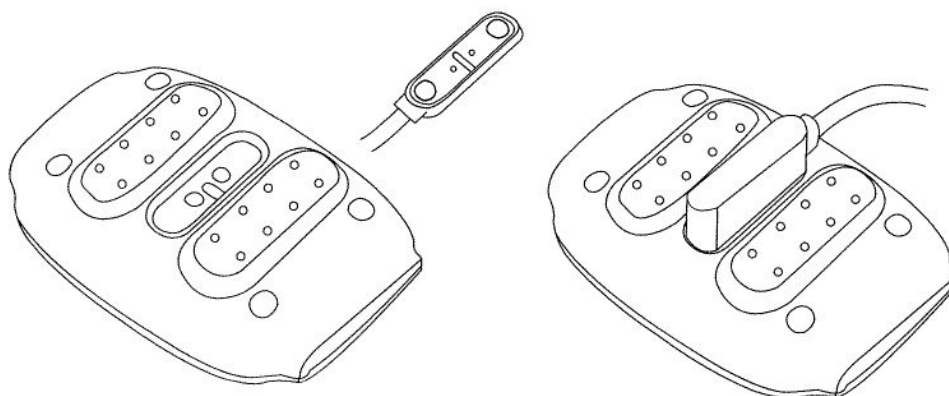
Страна-производитель: КНР

Спецификация



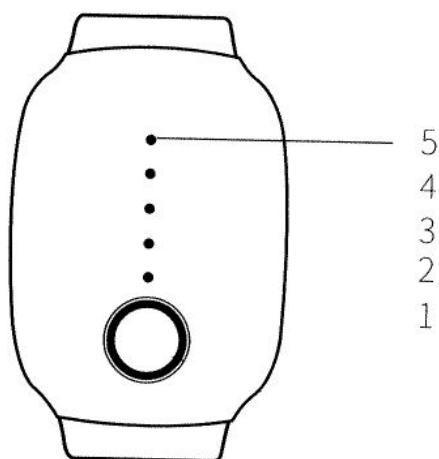
1. Кнопка управления
2. Светодиодный индикатор
3. Ремешок
4. Электроды
5. Зарядный порт

Зарядка устройства



Для того чтобы зарядить устройство присоедините комплектный кабель с магнитным креплением к зарядному порту, как показано на рисунке.

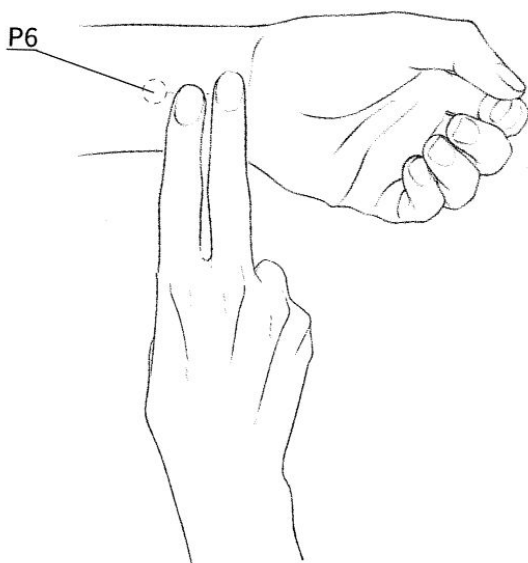
Сам кабель необходимо подключить к любому USB-порту.



Для того чтобы проверить уровень зарядки один раз нажмите на кнопку управления в выключенном состоянии. Если горят все пять светодиодов — устройство заряжено полностью.

Перед первым использованием обязательно зарядите устройство.

Использование устройства.



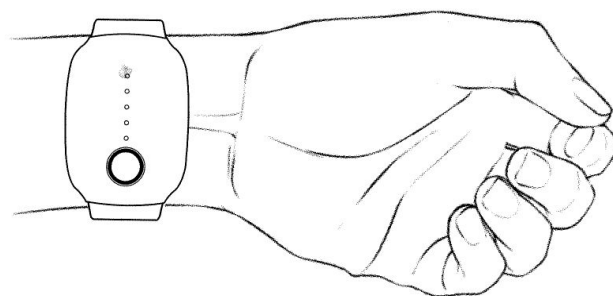
Браслет должен одеваться на точку Р6, которая находится в 2-3 см от запястья.

Обратите внимание: устройство должно надеваться на чистую и неповрежденную кожу.

Убедитесь что электроды плотно прилегают к коже.

Управление:

1. Для включения удерживайте кнопку управления на три секунды.
2. Для выключения — удерживайте кнопку на три секунды.
3. Для увеличения мощности — однократно нажмите кнопку включения.
4. Для уменьшения мощности — двукратно нажмите кнопку включения.





Комплектация

- Браслет EmeTerm
- Салфетки для протирания — 2 шт.
- Зарядный кабель
- Документация