

Snoppa Atom

Руководство пользователя





1. Тип товара: стабилизатор для смартфона

2. Характеристики

Максимальная нагрузка: 310 г

Совместимые смартфоны: шириной от 55 до 90 мм

Версия Bluetooth: 4.2

Используемое ПО: Snopra

Совместимость: iOS 7.0 / Android 4.3 или новее

Емкость аккумулятора: 2000 мАч

Время автономной работы: до 24 часов

Время полной зарядки: 3 ч

Размеры (рабочее положение): 123 x 73 x 297 мм

Размеры (в сложенном виде): 50 x 106 x 178 мм

Вес: 440 г

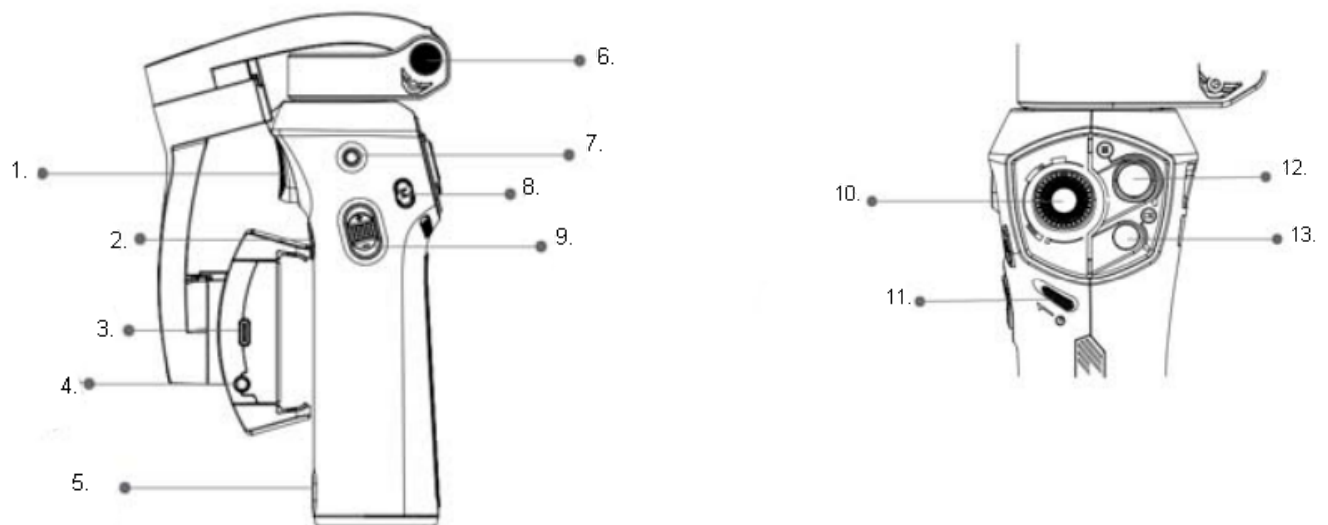
Размеры упаковки: ~180 x 220 x 70 мм

Вес в упаковке: ~1000 г

3. Введение

Snorra Atom — это наиболее простой способ получить качественное изображение в любых условиях, будь то путешествие или повседневная съемка в Instagram.

Части Snorra Atom



1. Курок
2. Настраиваемая кнопка (2)
3. Порт Type-C для зарядки смартфона
4. Аудиопорт AUX
5. Порт Type-C для зарядки стабилизатора
6. Кнопка складывания
7. Порт для микрофона (3,5 мм)
8. Настраиваемая кнопка (1)
9. Zoom/Фокусировка
10. Джойстик
11. Кнопка включения
12. Кнопка перехода в приложение Snorra
13. Начало/конец записи

4. Установка приложения Snorra



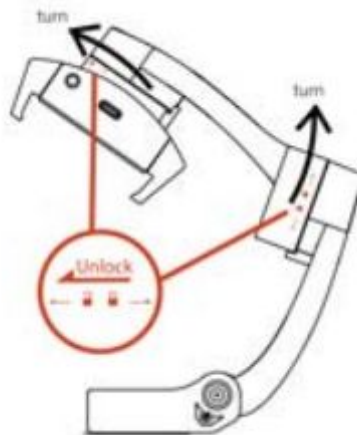
- Скачайте приложение “Snorra” в App Store, Google Play или по ссылке через QR-код.
- Установите приложение, зарегистрируйтесь и следуйте всплываю указаниям.

5. Как складывать/раскладывать Atom?

Нажмите кнопку (6) и разложите гимбал полностью.

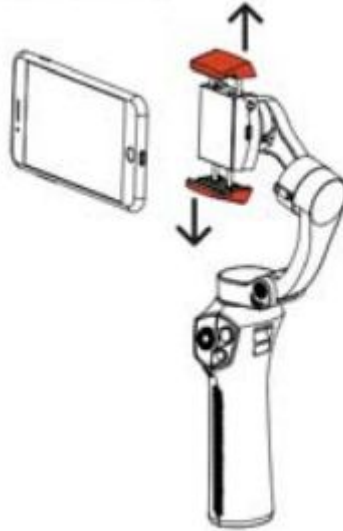


Поверните моторы крена и рысканья в положение Unlock

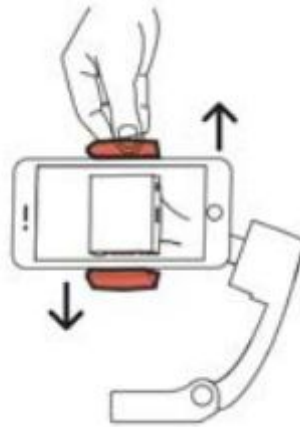


6. Как установить смартфон на стабилизатор?

Отожмите зажимы держателя



Установите смартфон по центру платформы

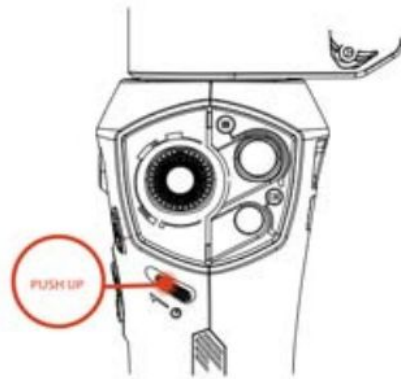


Убедитесь, что камера находится с левой стороны



7. Начало работы

Для того чтобы включить стабилизатор нажмите кнопку ([11](#))



Для того чтобы начать съемку нажмите кнопку ([13](#))



8. Комплектация

- Стабилизатор Snoppa Atom
- Зарядный кабель
- Кабель mini-Jack
- Кабель Type-C — Type-C
- Кабель Type-C — Lightning
- Чехол