



магазин
ИННОВАЦИЙ

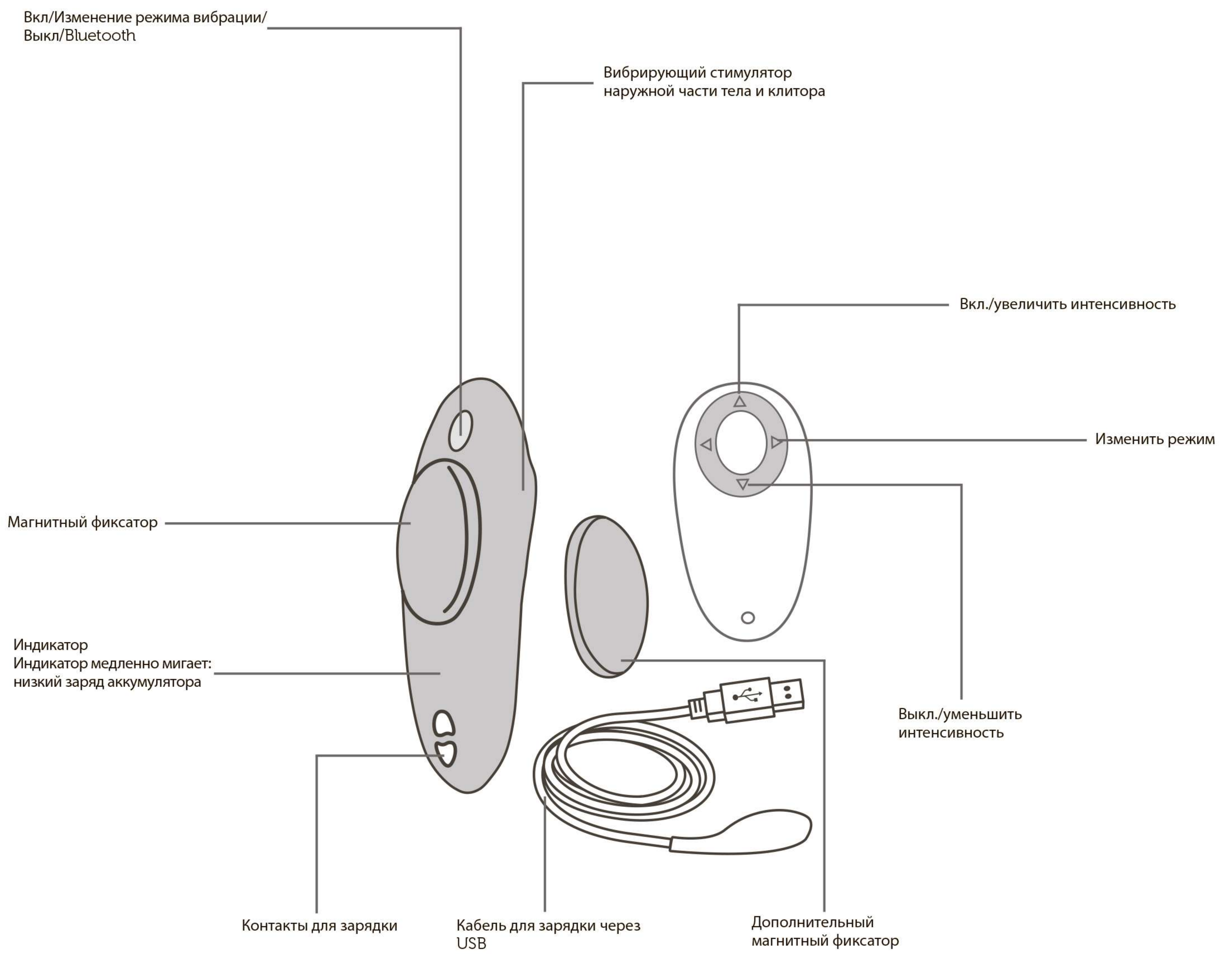
Эротический массажер We-Vibe Moxie

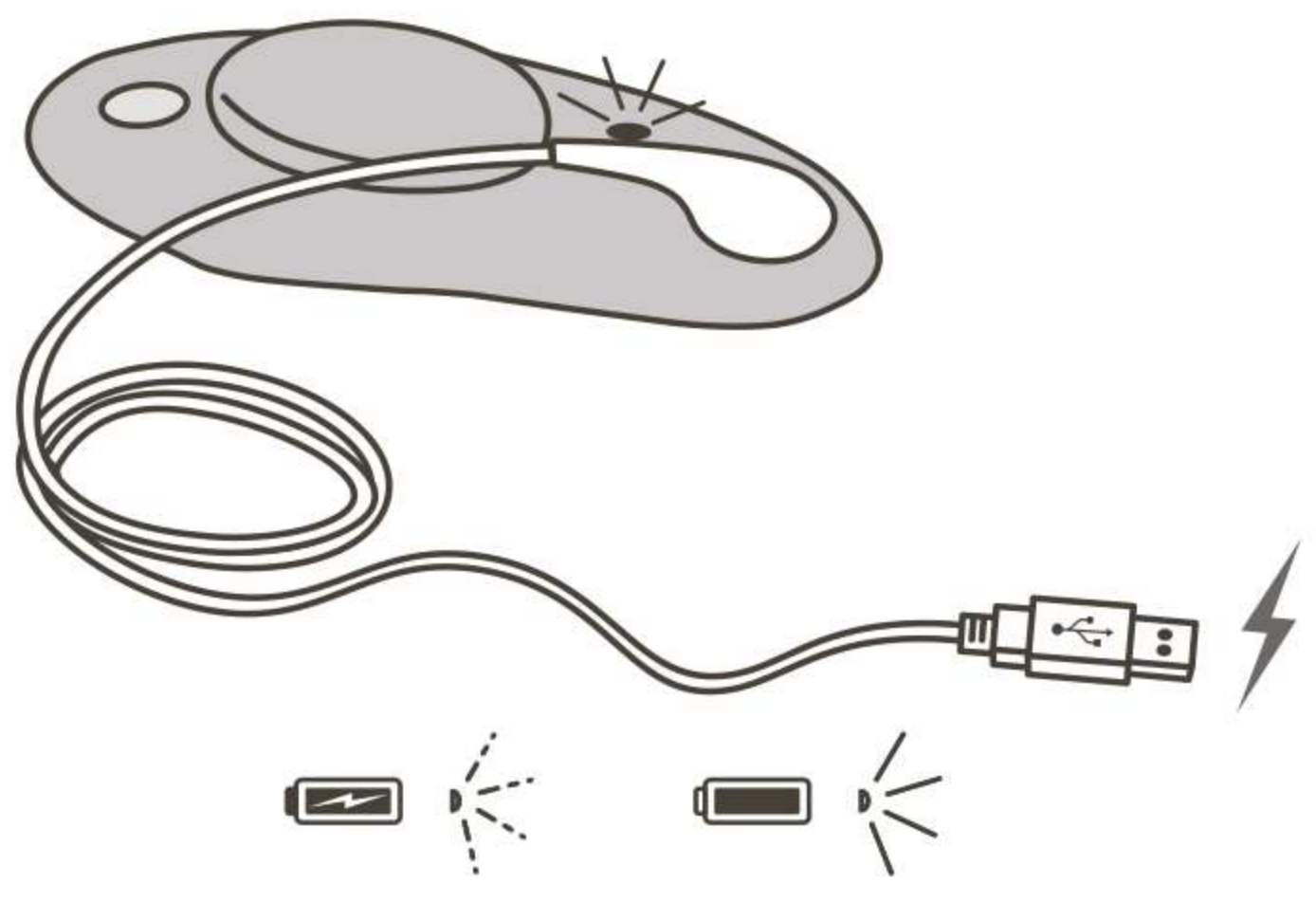
руководство пользователя





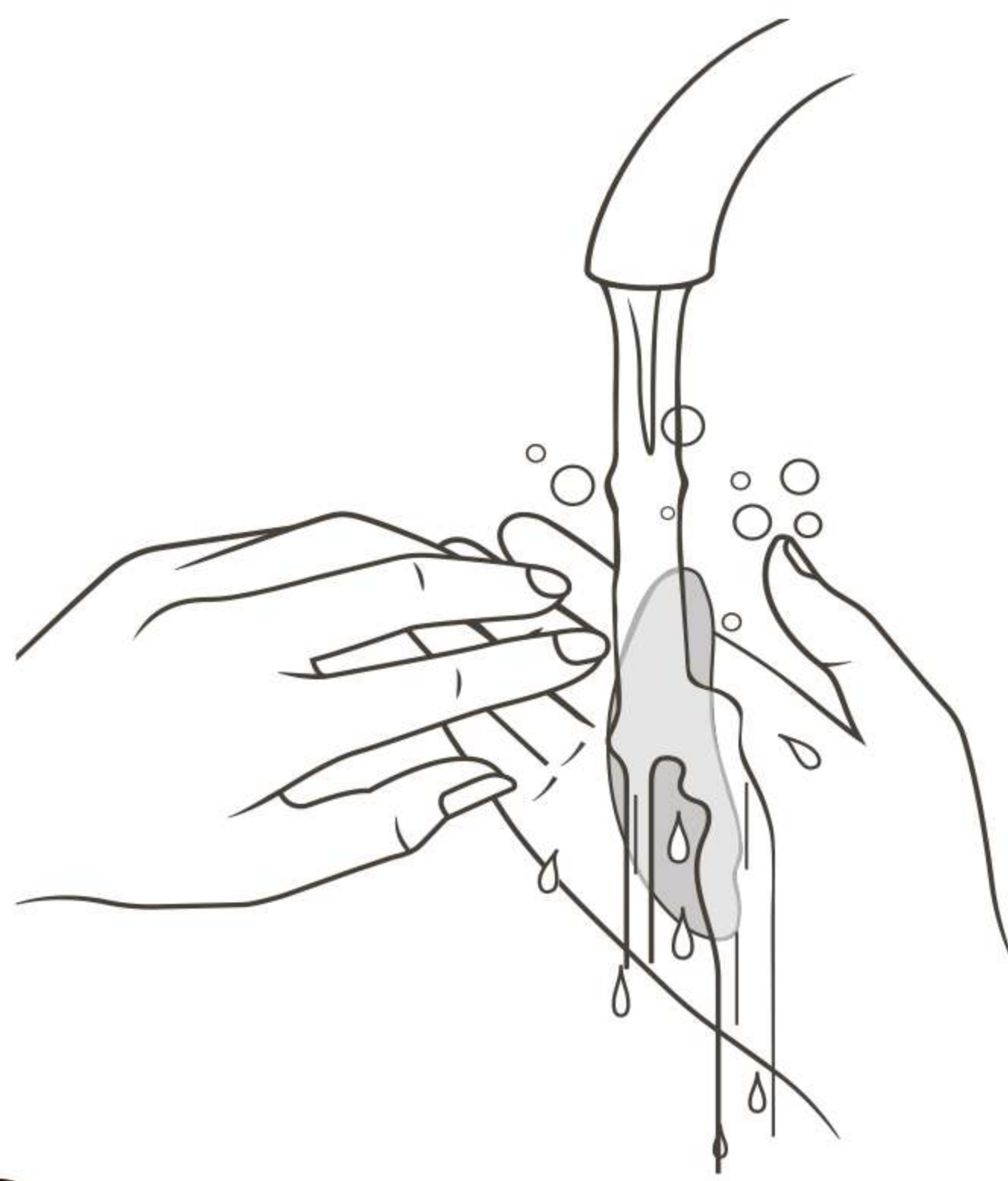
moxie by We-Vibe™





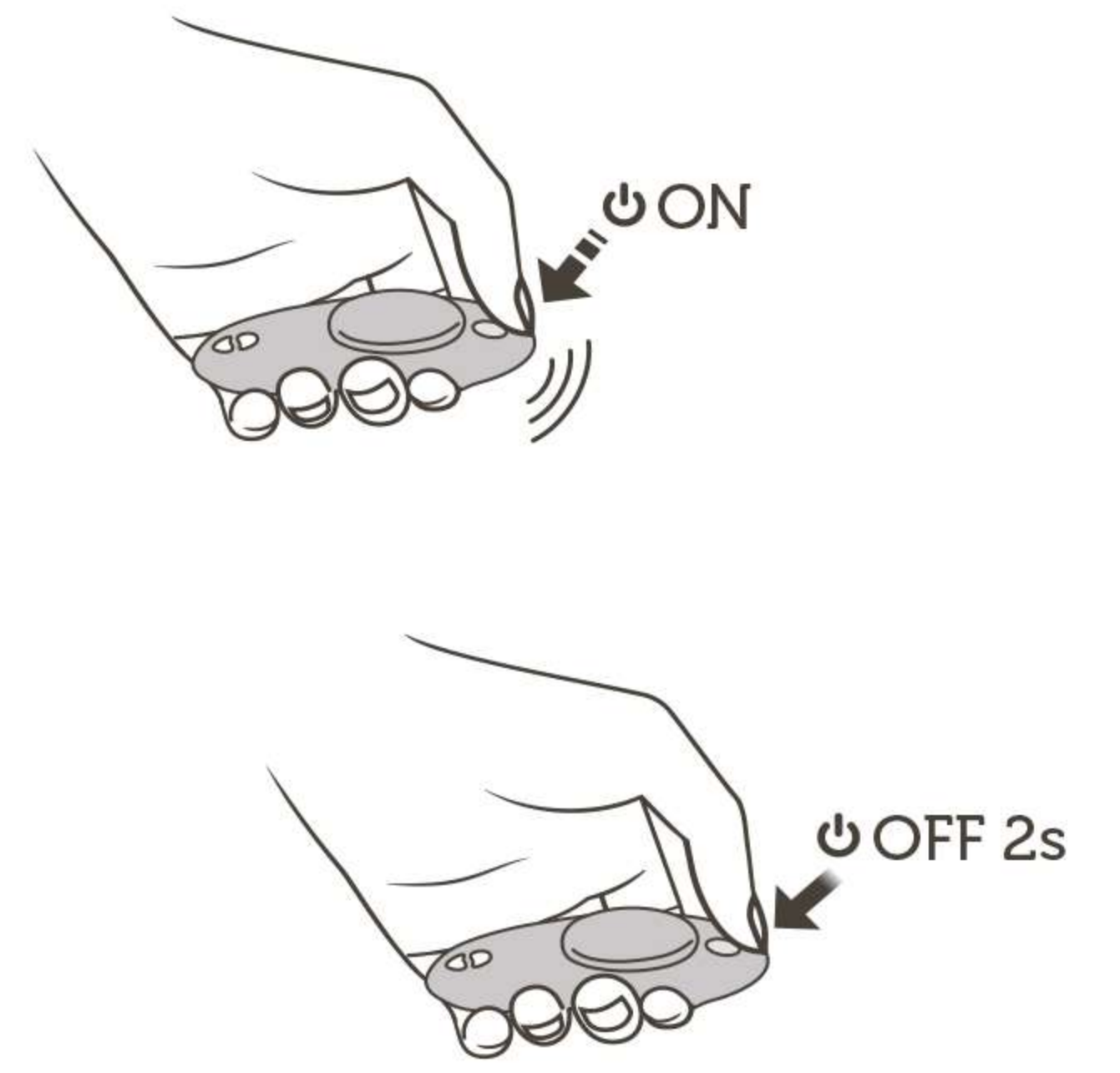
1

Заряжайте устройство в течение 90 минут.
Индикатор быстро мигает: устройство заряжается
Индикатор горит, не мигая: устройство полностью заряжено
Индикатор не горит: нет питания или плохо подключен кабель для зарядки



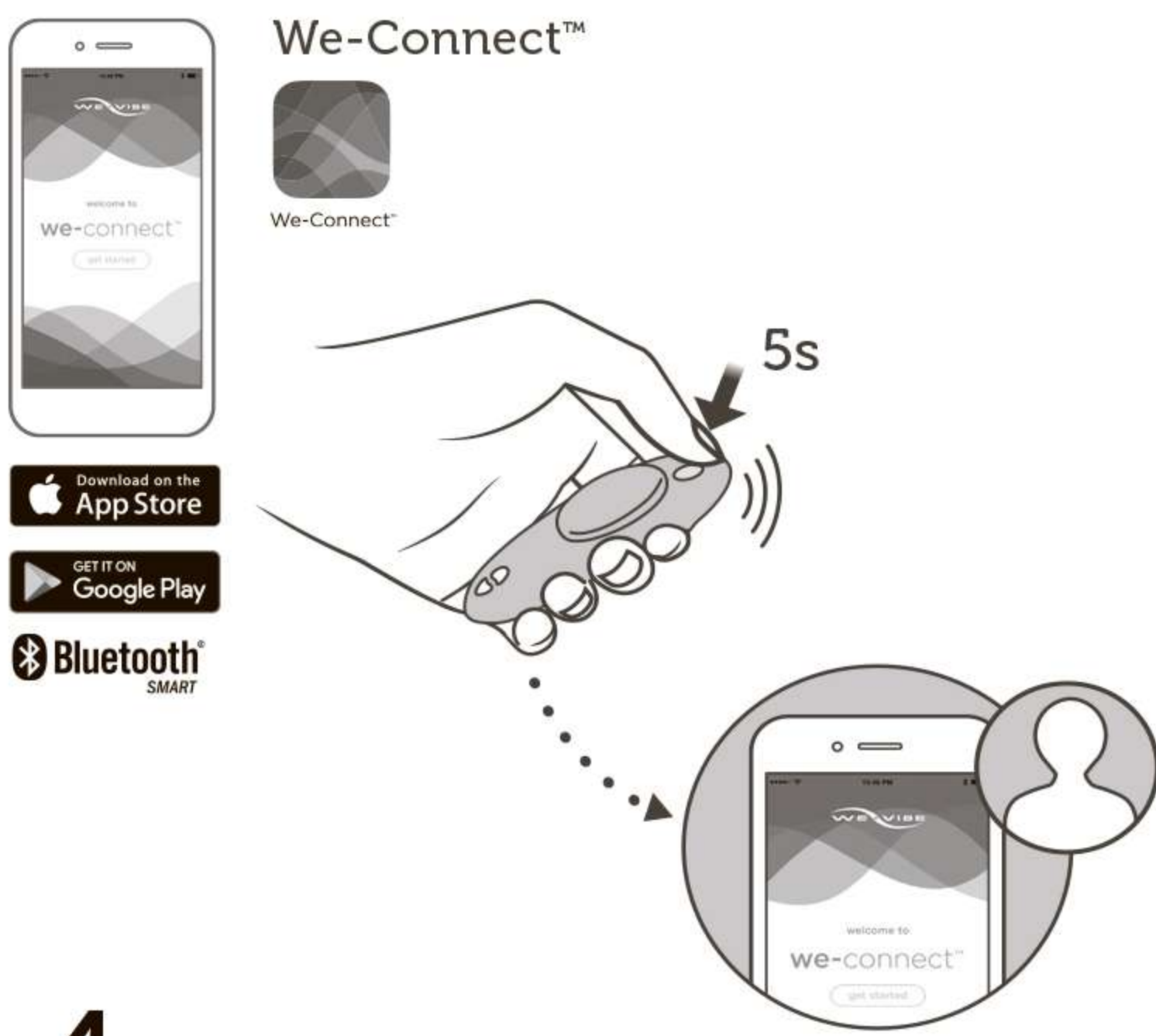
2

Вымойте вибратор средством We-Vibe® Clean made by pjur® или водой с мылом.



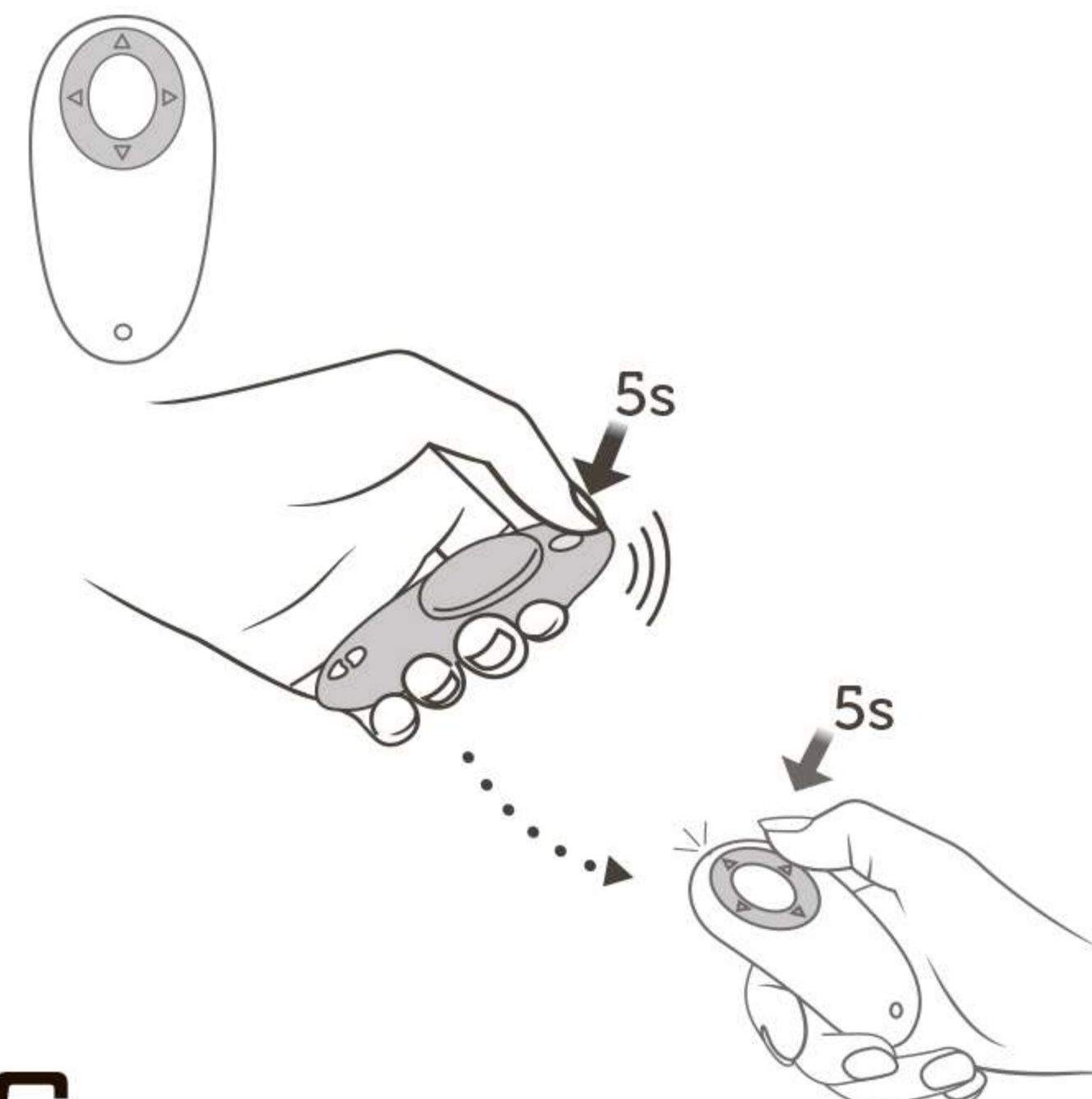
3

Для включения Moxie by We-Vibe™ нажмите кнопку управления.
Для изменения режима вибрации снова нажмите кнопку управления. Для выключения вибратора Moxie нажмите и удерживайте кнопку управления в течение 2 секунд.



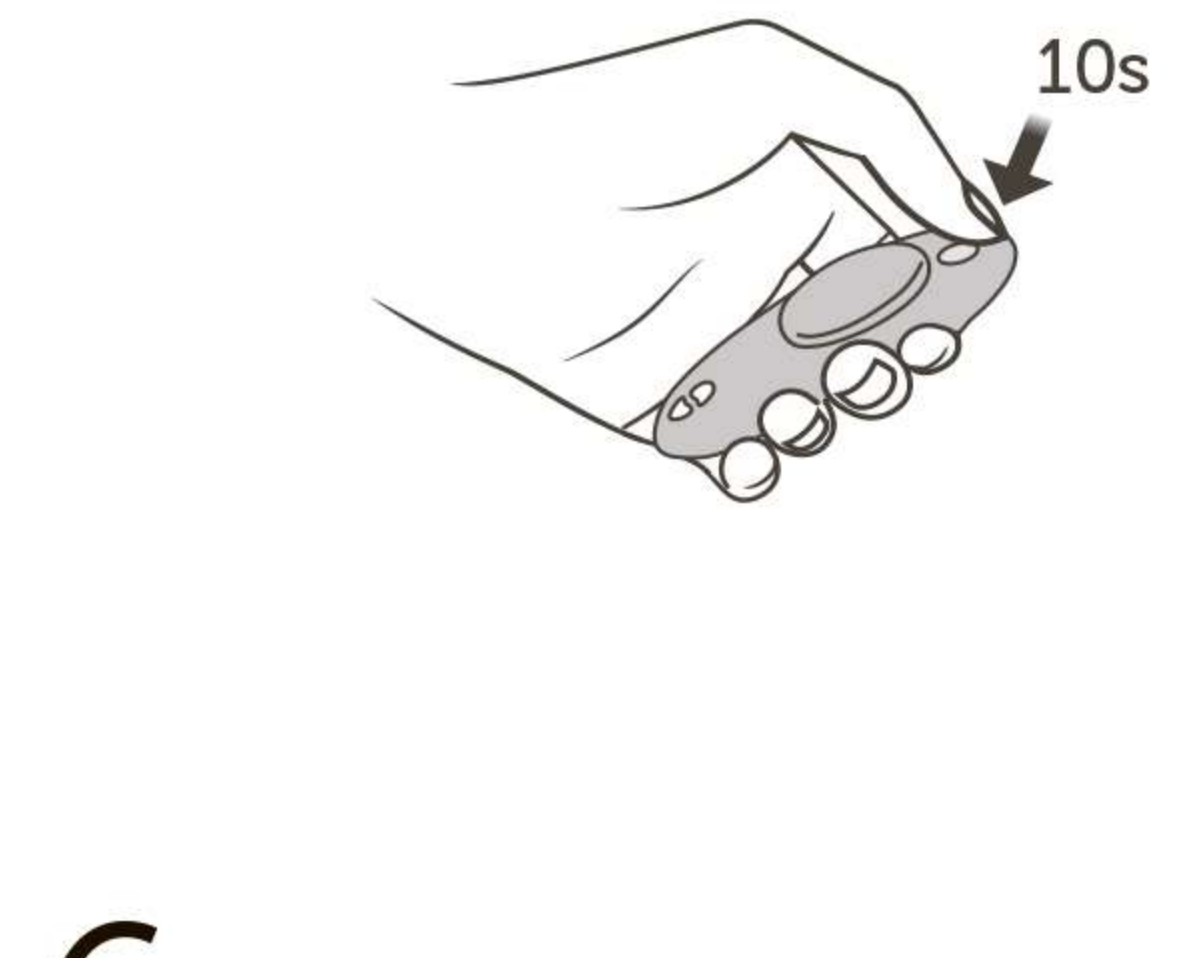
4

Подключите вибратор Moxie к своему смартфону. Установите приложение и следуйте инструкциям на экране для синхронизации устройства. Вы можете получить еще больше удовольствия, меняя предустановленные режимы вибраций и создавая собственные вибрации.
Если синхронизация стимулятора Vector со смартфоном с помощью приложения We-Connect не выполняется, возможно Vector уже подключен к вашему пульту ДУ. Отключите Vector от пульта ДУ, а затем подключите стимулятор к смартфону. Для отключения пульта ДУ удерживайте нажатой любую кнопку в течение 5 секунд. Светодиод на пульте ДУ мигнет и погаснет через 5 секунд, а затем быстро замигает через 5 секунд.



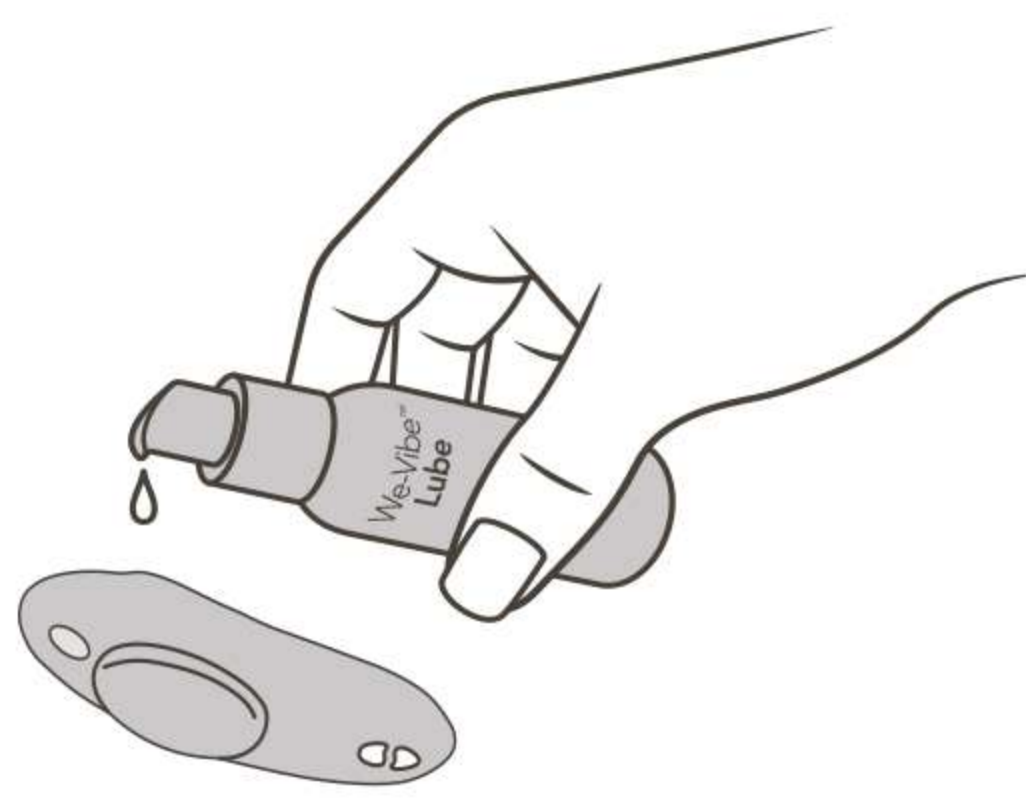
5

Вибратор Moxie можно синхронизировать с беспроводным пультом ДУ. Для синхронизации Moxie нажмите и удерживайте кнопку управления в течение 5 секунд до тех пор, пока вибратор Moxie дважды не пропульсирует. Для синхронизации вибратора к пульту ДУ нажмите и удерживайте левую или правую кнопку в течение 5 секунд.
Если вы подключены к пульту ДУ и хотите подключиться к смартфону с помощью приложения We-Connect™, вам следует сначала отключить пульт ДУ. Для отключения пульта ДУ нажмите и удерживайте нажатой левую или правую кнопку в течение 5 секунд.



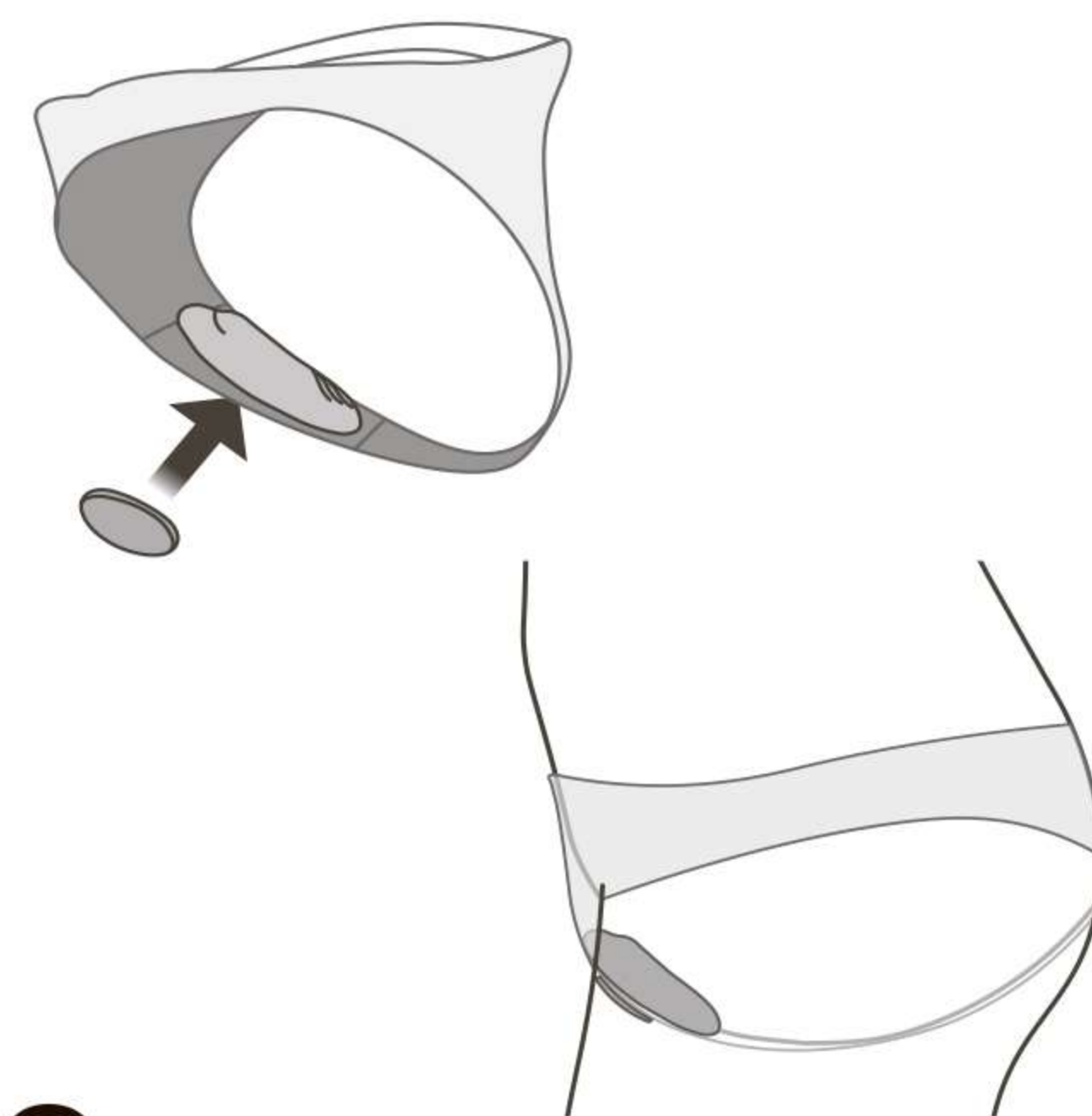
6

Повышенная безопасность с помощью соединения Bluetooth
Функция Bluetooth обеспечивает повышенную безопасность для предотвращения прерывания беспроводного соединения другими сигналами. Вибратор Moxie синхронизируется и распознает только два устройства (телефоны и/или пульты ДУ). Вибратор Moxie распознает два устройства, но подключается и синхронизируется с каждым устройством отдельно. Для выбора другого устройства выполните сброс настроек Moxie.
1. Удерживайте кнопку управления Moxie нажатой в течение 10 секунд – если устройство Moxie включено, светодиод будет мигать каждые 5 секунд, а затем будет быстро мигать через 10 секунд.
2. Удалите Moxie из списка устройств на вашем телефоне в меню Bluetooth.
3. Синхронизируйте Moxie с новым устройством (телефоном или пультом ДУ).



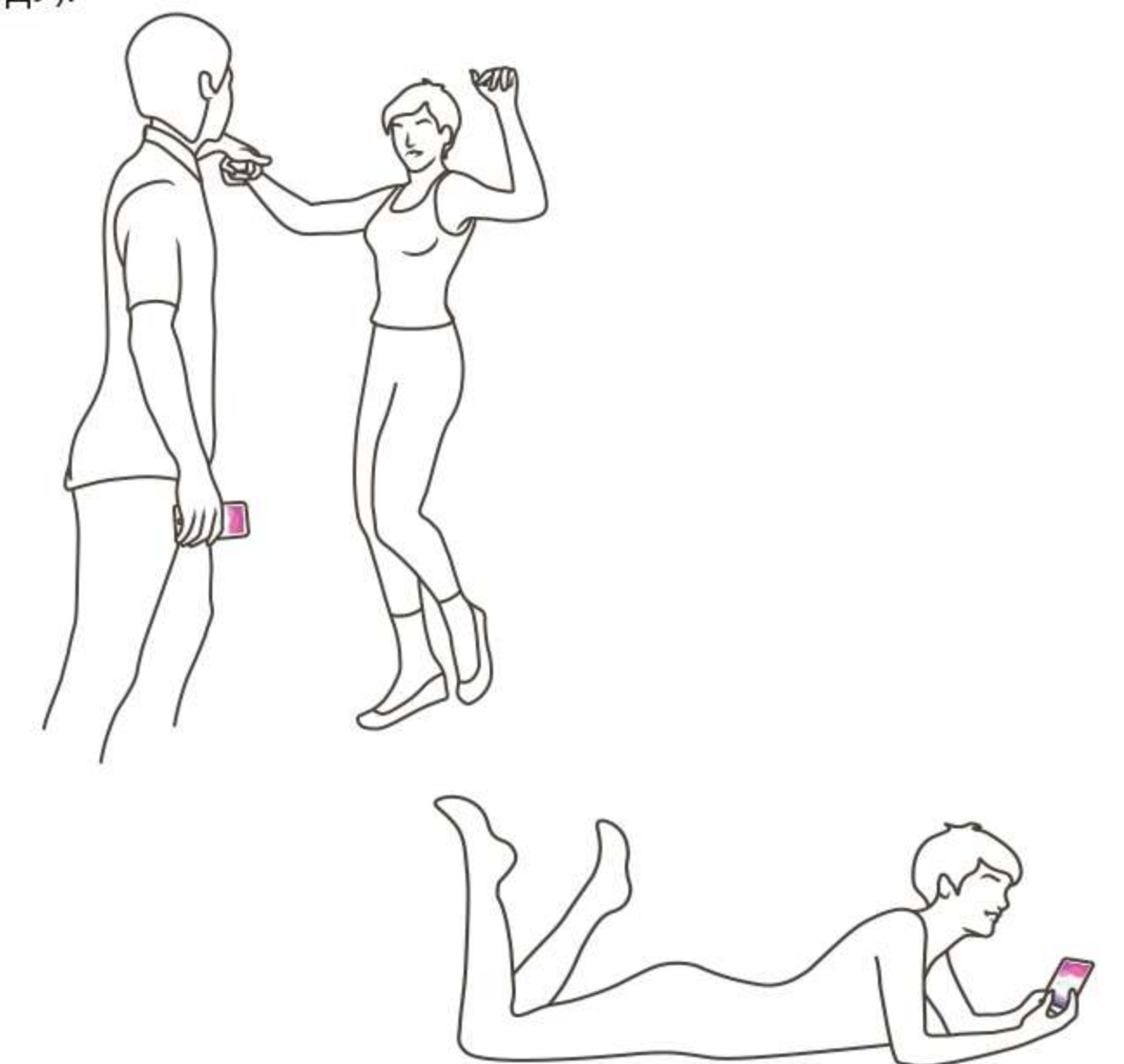
7

Нанесите We-Vibe® Lube made by pjur® или другой лубрикант на водной основе.



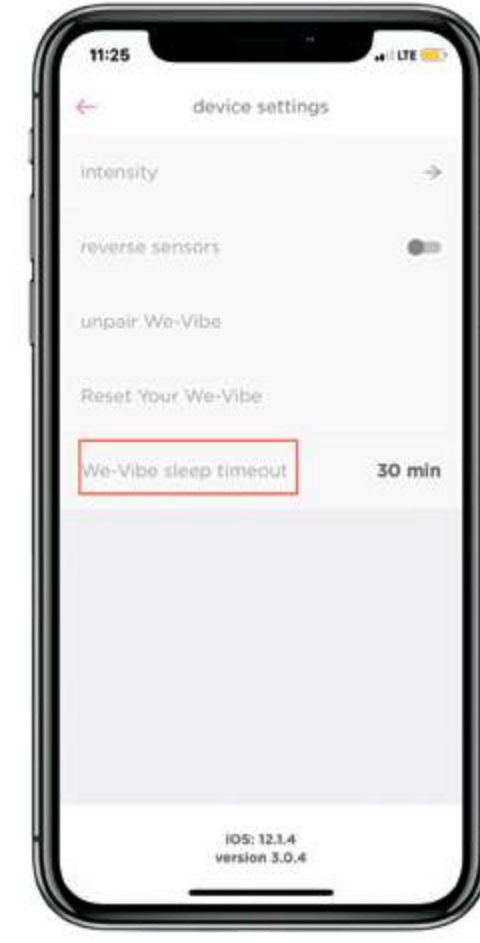
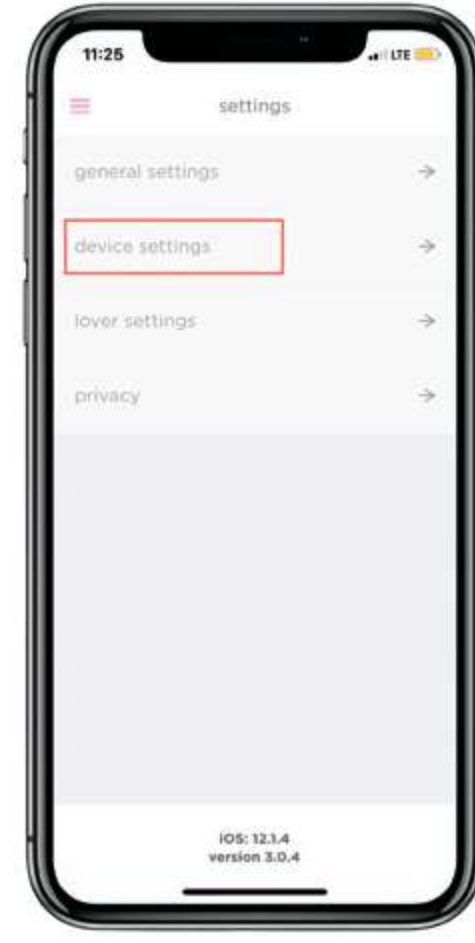
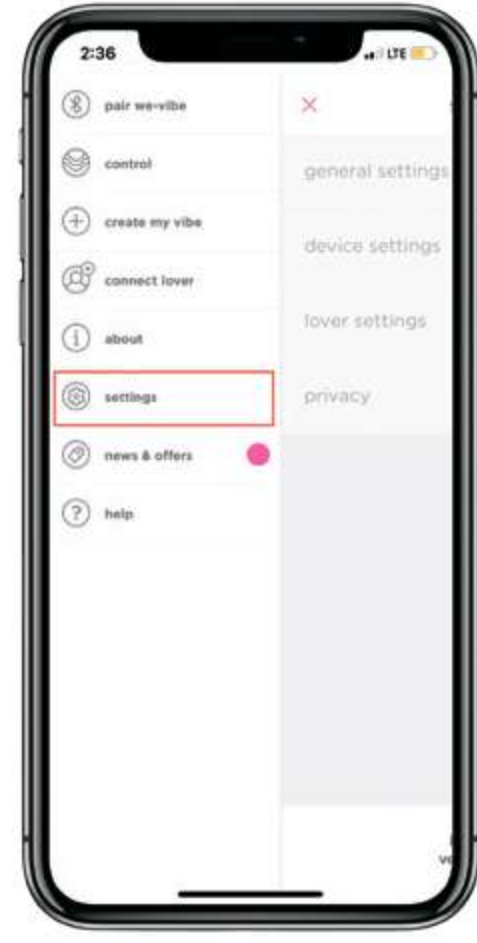
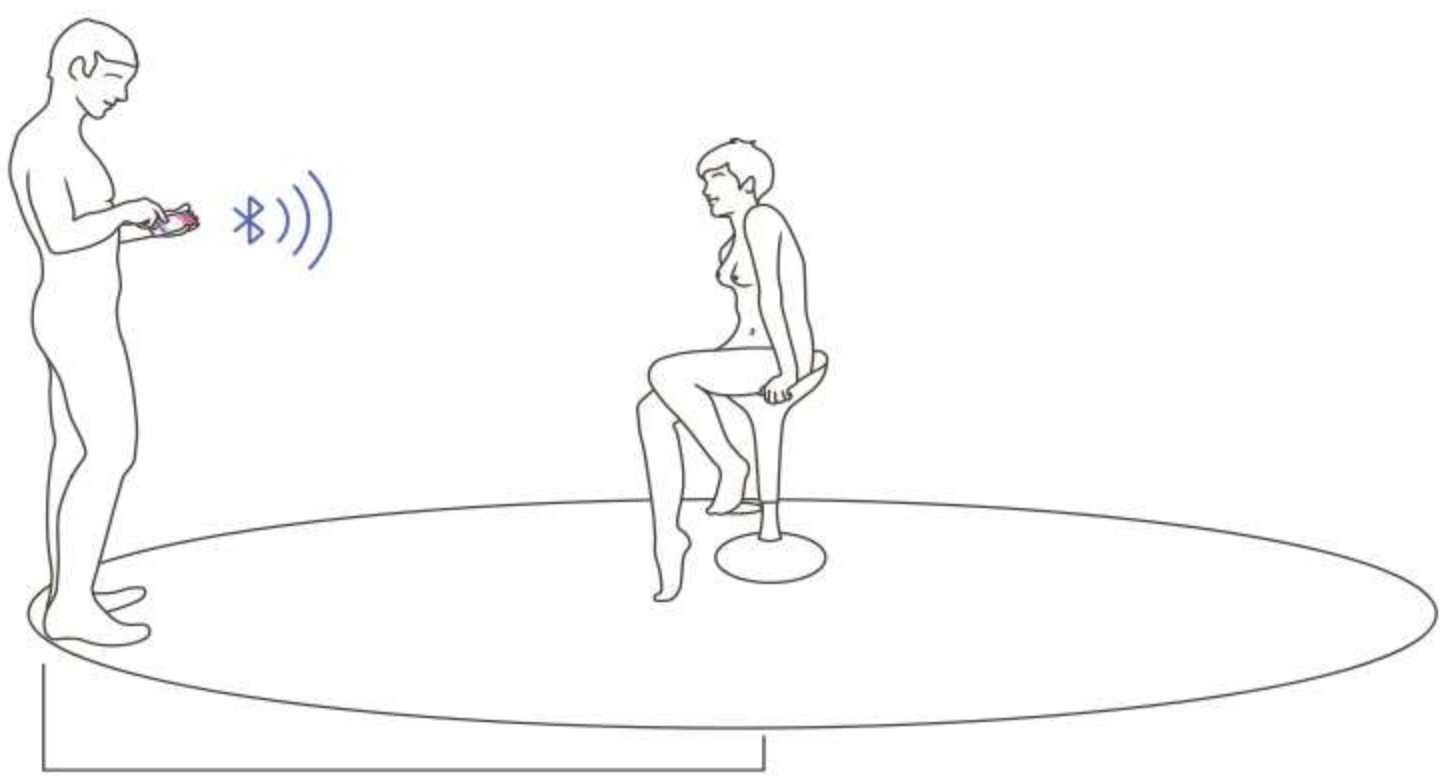
8

Поместите Moxie в нижнее белье таким образом, чтобы магнитный фиксатор находился снаружи для фиксации Moxie.



9

После размещения вибратор Moxie можно удобно носить в течение дня. С помощью бесплатного приложения We-Connect™ вы можете управлять вибратором Moxie в одной комнате или на большом расстоянии. Вы можете получить еще больше удовольствия, меняя предустановленные вибрации и создавая собственные вибрации. В комплект Moxie включен пульт ДУ, позволяющий вам или вашему партнеру управлять вибрациями и интенсивностью, находясь в одной комнате.



10

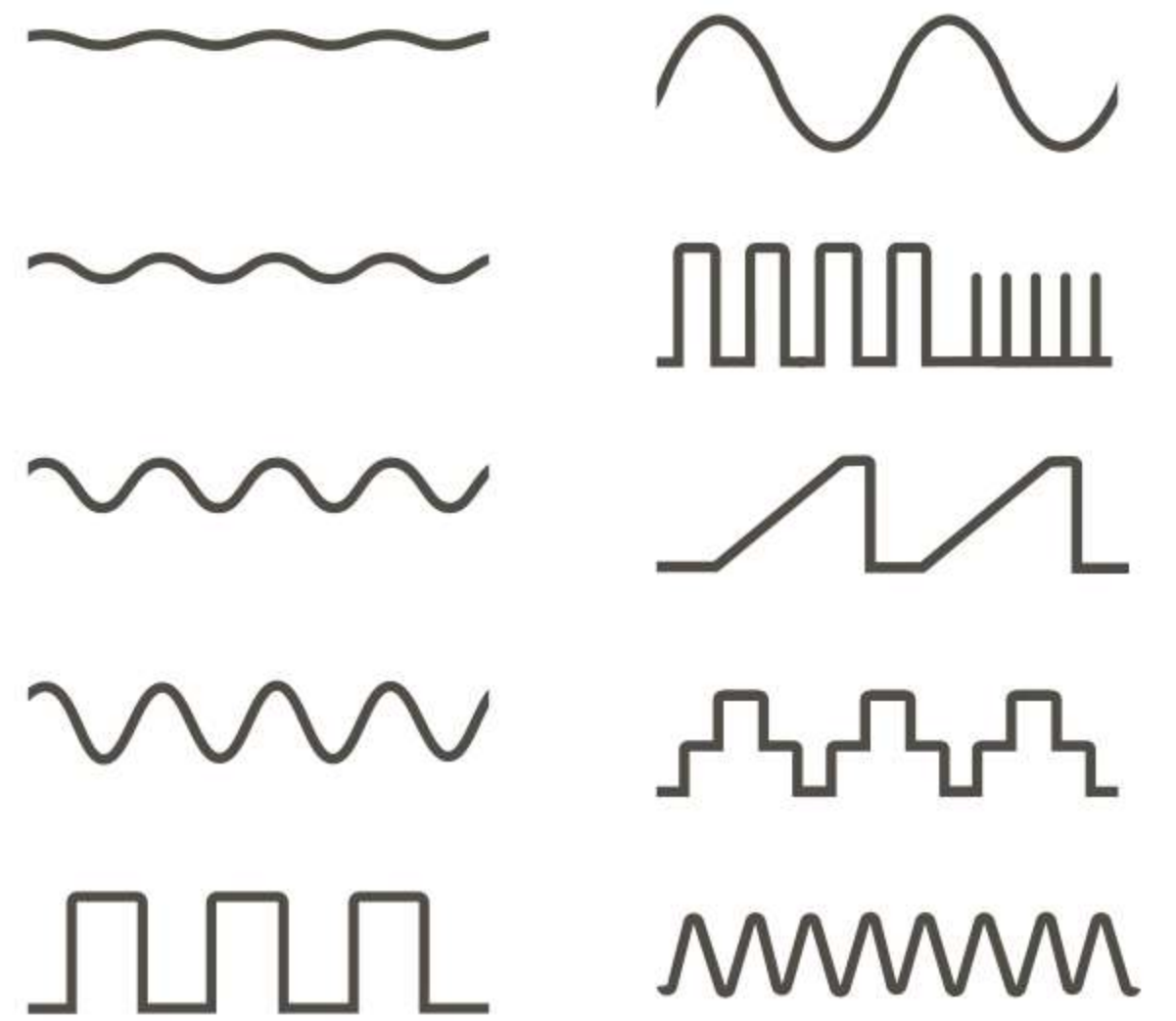
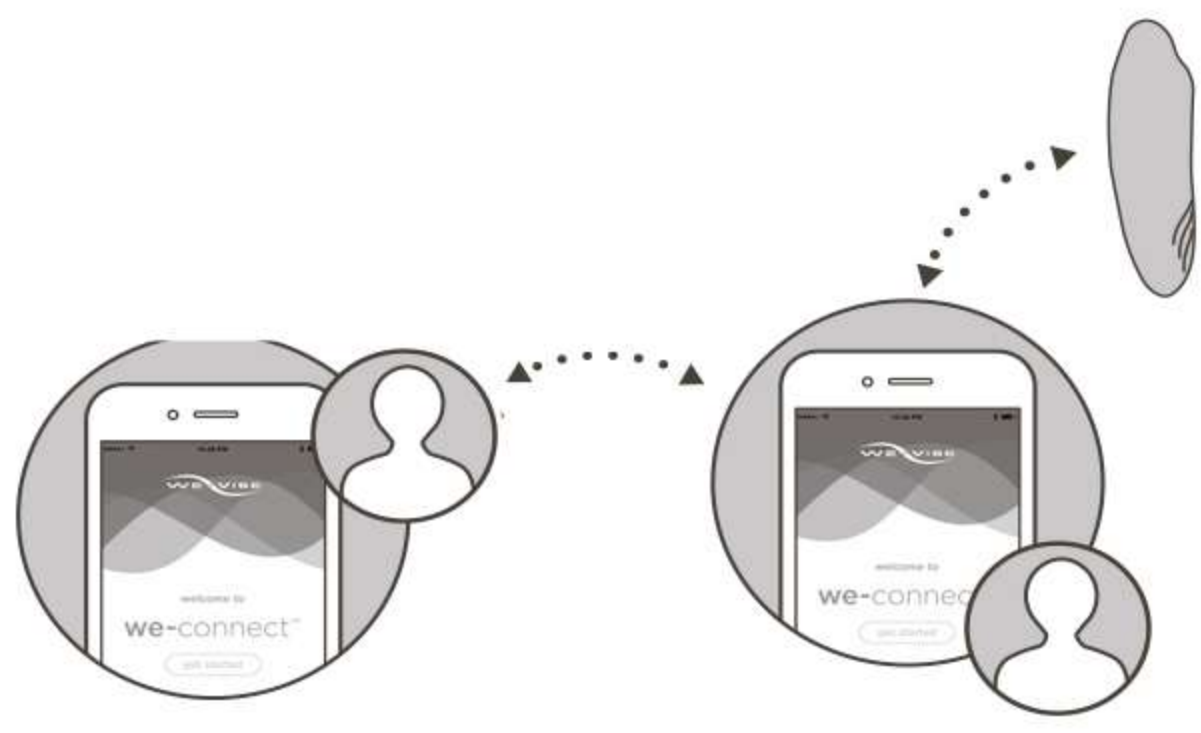
Мохіе оснащён функцией Bluetooth для подключения вибратора к смартфону. Во время игры в одной комнате вы можете просто синхронизировать свой телефон с вибратором Мохіе с помощью приложения We-Connect™. Вибратор Мохіе лучше всего работает на расстоянии до 30 футов по прямой, в зоне видимости и в радиусе около 20 футов в диапазоне 360 градусов. Для наилучшей работы вибратора с незначительными помехами или без помех ноги не должны быть скрещены.

11

Длительный спящий режим

Для сохранения заряда аккумулятора устройство Мохіе настроено на переход в спящий режим после 30 минут бездействия, включая периоды, в течение которых режимы ваших вибраций или настройки интенсивности не меняются. Обновите настройки, чтобы устройство Мохіе могло работать в режиме ожидания до 4 часов, прежде чем перейти в спящий режим.

1. Синхронизируйте свое устройство Мохіе с помощью приложения We-Connect
 2. Зайдите в Настройки > Настройки устройства > Время ожидания спящего режима We-Vibe
 3. Обновите настройки времени
- Если включился спящий режим устройства Мохіе, переподключите его, когда будете готовы к игре.



12

Для игры на расстоянии вы и ваш партнер должны установить приложение We-Connect™ на свои смартфоны. Вибратор Мохіе подключается к телефону, расположенному в радиусе действия Bluetooth вибратора. После синхронизации вибратора Мохіе со смартфоном отправьте своему партнеру приглашение, выбрав в меню приложения опцию «подключить партнера». Получайте удовольствие на расстоянии. Дополнительная информация представлена на веб-сайте we-vibe.com/app.

ПРЕДУПРЕЖДЕНИЕ

Продается как новинка для взрослых. Не предназначено для медицинских целей. Храните в недоступном для детей месте. Данное устройство не предназначено для использования детьми или лицами с ограниченными физическими, сенсорными или умственными способностями. Магнит может повлиять на работу кардиостимуляторов и имплантированных дефибрилляторов сердца. Храните магниты вдали от любых электронных приборов, чувствительных к магнитным полям. Во избежание поражения электрическим током запрещается пользоваться зарядным устройством рядом с водой. Не используйте устройство на отеках или воспаленных участках кожи. В случае появления ощущения дискомфорта прекратите использование устройства. Не используйте устройство в области шеи. На ваше оригинальное изделие We-Vibe® предоставляется двухлетняя гарантия.

Изделие содержит одноразовые батарейки. Знак перечеркнутого мусорного контейнера на изделии указывает, что этот продукт не следует утилизировать вместе с бытовыми отходами. Электрическое и электронное оборудование содержит опасные вещества, которые могут быть вредными для окружающей среды и здоровья человека, если их не утилизировать должным образом. Перед утилизацией изделия и батареек их следует извлечь из изделия. Для уменьшения воздействия на окружающую среду рекомендуется использовать соответствующие системы для возврата устройств после окончания срока службы изделия. Для получения подробной информации обратитесь в местную или областную администрацию по отходам. Свяжитесь с нами для получения дополнительной информации об экологических характеристиках нашей продукции.

ДОПОЛНИТЕЛЬНАЯ ИНФОРМАЦИЯ

5

ЗАРЯДКА ВИБРАТОРА

- Полная зарядка занимает до 2 часов в зависимости от оставшегося заряда аккумулятора вибратора Moxie by We-Vibe™.
- Чтобы зарядить аккумулятор, не нужно ждать, пока он полностью разрядится.
- При использовании компьютерного разъема USB зарядка вибратора Moxie не будет выполняться, если компьютер находится в режиме пониженного энергопотребления.
- Для зарядки вибратора можно использовать любой блок питания USB.
- При хранении вибратора Moxie заряд сохраняется на протяжении нескольких месяцев и постепенно уменьшается с течением времени. Для эффективного использования и удлинения срока службы аккумулятора подзаряжайте устройство до того, как вибрации ослабнут.
- Вибратор Moxie не заряжается при слишком высокой температуре (+45 °C). Зарядка начинается автоматически, после того как температура вибратора Moxie достигает безопасного значения.

ЧТО НЕЛЬЗЯ ДЕЛАТЬ

- Не используйте лубриканты на силиконовой основе, потому что они могут повредить изделие.
- Не очищайте устройство веществами, содержащими спирт, бензин или ацетон.
- Не помещайте вибратор Moxie в кипящую воду, духовку, микроволновую печь или посудомоечную машину.
- Не храните устройство при экстремальных температурах.
- Не заряжайте вибратор возле воды.

ГАРАНТИЯ

Двухлетняя гарантия покрывает только замену изделия при наличии производственных дефектов. Информация о замене изделия и гарантии представлена на веб-сайте we-vibe.com/warranty. Никакие другие явные или подразумеваемые гарантии не предоставляются. При наличии претензий по гарантийным обязательствам или любого другого повреждения, единственным средством защиты пользователя является замена изделия. Использование данного изделия не предполагает и не гарантирует каких-либо медицинских свойств.

СООТВЕТСТВИЕ ТРЕБОВАНИЯМ

Данное цифровое устройство класса В соответствует канадскому стандарту ICES-003.

Данное устройство соответствует требованиям части 15 правил FCC и стандартам RSS Министерства промышленности Канады в отношении нелицензируемых изделий. Данное устройство работает с учетом следующих двух характеристик: (1) данное устройство не вызывает вредных помех, и (2) данное устройство принимает все помехи, включая помехи, которые могут вызвать нежелательные сбои в работе устройства.

Moxie by We-Vibe™: Модель 12000-01. Содержит FCC ID: ZUE12000 IC: 9804A-12000

Изменения или модификации, не одобренные в прямой форме стороной, ответственной за соответствие требованиям, могут привести к аннулированию права пользователя на эксплуатацию данного оборудования. Для получения дополнительной информации о соответствии требованиям посетите веб-сайт we-vibe.com/support/regulatory-compliance.

Компания WOW Tech™ Canada Ltd. заявляет, что тип радиооборудования [неспецифическое устройство ближнего действия] соответствует требованиям Директивы 2014/53/EU. WOW Tech™ заявляет, что данное изделие также соответствует Директиве 2011/65/EC (RoHS). Полный текст декларации о соответствии ЕС приведен по следующему веб-адресу: we-vibe.com/legal