

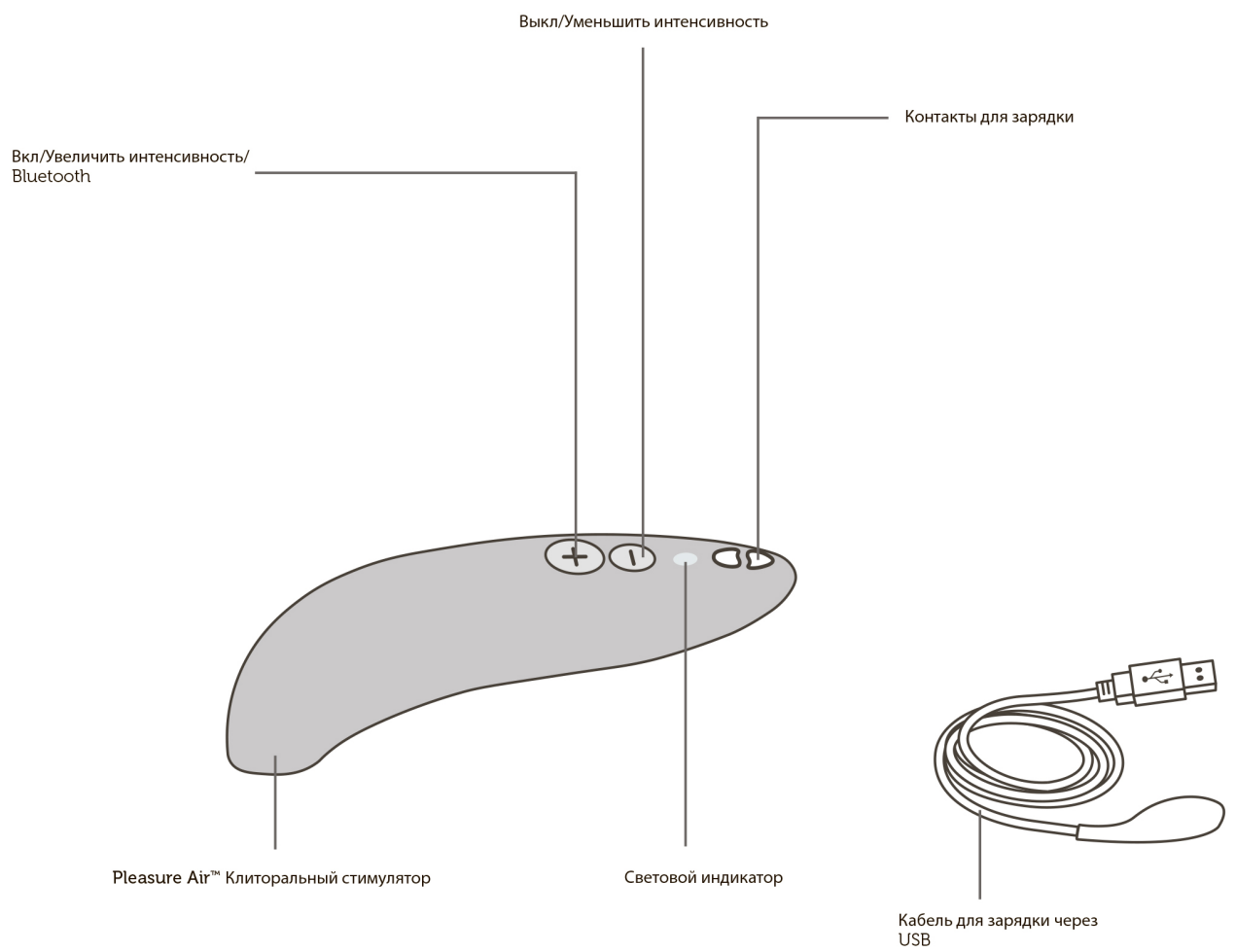
Женский эротический массажер We-Vibe Melt

руководство по эксплуатации





melt by We-Vibe™



ПРЕДУПРЕЖДЕНИЕ

Данное устройство продается только как новинка для взрослых и не предназначено для использования в медицинских целях. Данное устройство не предназначено для использования детьми или лицами с ограниченными физическими, сенсорными или умственными способностями. Храните устройство в недоступном для детей месте. Никогда не разрешайте детям играть с устройством. Во избежание поражения электрическим током не выполняйте зарядку устройства вблизи воды. Не используйте устройство на отекавших или воспаленных участках кожи. В случае появления ощущения дискомфорта прекратите использование устройства. Не используйте устройство в области шеи. Перед использованием снимите любые украшения с тела, которые могут соприкасаться со стимулятором Melt. Не используйте стимулятор на одном и том же участке более 15 минут. Изделие содержит одноразовые батарейки. Батарейки следует извлечь из изделия перед его утилизацией. Утилизацию батареек следует выполнять безопасным способом. Пожалуйста, проконсультируйтесь с вашим местным торговым агентом по аккумуляторам о том, как извлечь аккумулятор перед утилизацией. На данное устройство должно подаваться только безопасное сверхнизкое напряжение, указанное на устройстве. На ваше оригинальное изделие We-Vibe® предоставляется двухлетняя гарантия.

Изделие содержит одноразовые батарейки. Знак перечеркнутого мусорного контейнера на изделии указывает, что это изделие не следует утилизировать вместе с бытовыми отходами. Электрическое и электронное оборудование содержит опасные вещества, которые могут быть вредными для окружающей среды и здоровья человека, если их не утилизировать должным образом. Перед утилизацией изделия и батареек их следует извлечь из изделия. Для уменьшения воздействия на окружающую среду рекомендуется использовать соответствующие системы для возврата устройств после окончания срока службы изделия. Для получения подробной информации обратитесь в местную или областную администрацию по отходам.

Свяжитесь с нами для получения дополнительной информации об экологических характеристиках нашей продукции.

У ДОПОЛНИТЕЛЬНАЯ ИНФОРМАЦИЯ

ЗАРЯДКА ВИБРАТОРА

- Полная зарядка занимает до 2 часов в зависимости от оставшегося заряда аккумулятора вибратора Melt by We-Vibe™.
- Чтобы зарядить аккумулятор, не нужно ждать, пока он полностью разрядится.
- При использовании компьютерного разъема USB зарядка вибратора Melt не будет выполняться, если компьютер находится в режиме пониженного энергопотребления.
- Для зарядки вибратора можно использовать любой блок питания USB.
- При хранении вибратора Melt заряд сохраняется на протяжении нескольких месяцев и постепенно уменьшается с течением времени. Для эффективного использования и удлинения срока службы аккумулятора подзаряжайте устройство до того, как вибрации ослабнут.
- Вибратор Melt не заряжается при слишком высокой температуре (+45 °C). Зарядка начинается автоматически, после того как температура вибратора Melt достигает безопасного значения.

ЧТО НЕЛЬЗЯ ДЕЛАТЬ

- Не используйте лубриканты на силиконовой основе, потому что они могут повредить изделие.
- Не очищайте устройство веществами, содержащими спирт, бензин или ацетон.
- Не помещайте вибратор Melt в кипящую воду, духовку, микроволновую печь или посудомоечную машину.
- Не храните устройство при экстремальных температурах.
- Не заряжайте вибратор возле воды.

ГАРАНТИЯ

Двухлетняя гарантия покрывает только замену изделия при наличии производственных дефектов. Информация о замене изделия и гарантии представлена на веб-сайте we-vibe.com/warranty. Никакие другие явные или подразумеваемые гарантии не предоставляются. При наличии претензий по гарантийным обязательствам или любого другого повреждения, единственным средством защиты пользователя является замена изделия. Использование данного изделия не предполагает и не гарантирует каких-либо медицинских свойств.

СООТВЕТСТВИЕ ТРЕБОВАНИЯМ

Melt by We-Vibe™: модель 12000-02. Содержит FCC ID: ZUE12000 IC: 9804A-12000

Изменения или модификации, не одобренные в прямой форме стороной, ответственной за соответствие требованиям, могут привести к аннулированию права пользователя на эксплуатацию данного устройства. Для получения дополнительной информации о соответствии требованиям посетите веб-сайт we-vibe.com/support/regulatory-compliance.

Данное устройство соответствует стандартам RSS Министерства промышленности Канады в отношении нелицензируемых изделий. Данное устройство работает с учетом следующих двух характеристик: (1) данное устройство не вызывает вредных помех, и (2) данное устройство принимает все помехи, включая помехи, которые могут вызвать нежелательные сбои в работе устройства.

Данное устройство соответствует ограничениям относительно мощности высокочастотного поля. Пользователи могут получить канадскую информацию о воздействии высокочастотных полей и соответствии нормативным требованиям.

Данное цифровое устройство класса В соответствует канадскому стандарту ICES-003.

CAN ICES-3 (B)/NMB-3(B)

| |
|---|
| FCC ID: ZUE 12000 |
| Данное устройство соответствует требованиям части 15 правил FCC. Данное устройство работает с учетом следующих двух характеристик: (1) данное устройство не вызывает вредных помех, и (2) данное устройство принимает все помехи, включая помехи, которые могут вызвать нежелательные сбои. |

ЗАЯВЛЕНИЕ FCC

Внимание! Изменения или модификации устройства, не одобренные в прямой форме стороной, ответственной за соответствие нормативным требованиям, могут привести к аннулированию права пользователя на эксплуатацию данного оборудования.

ПРИМЕЧАНИЕ: Данное оборудование проверено и признано соответствующим ограничениям для цифровых устройств класса В согласно части 15 правил FCC. Эти ограничения предназначены для обеспечения приемлемой защиты от вредных помех в жилых помещениях. Это оборудование генерирует, использует и может излучать радиочастотную энергию и, если оно установлено и используется не в соответствии с инструкциями, может создавать вредные помехи для радиосвязи.

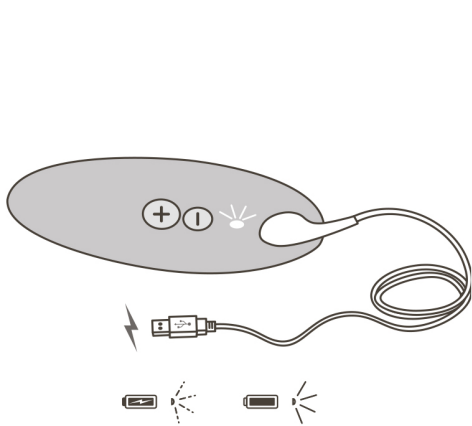
Тем не менее, не существует никакой гарантии, что помехи не возникнут при определенной установке. Если это оборудование создает вредные помехи для радио или телевидения, что можно определить, выключив и включив оборудование, пользователю рекомендуется попытаться устранить помехи одним или несколькими из следующих способов:

- Изменить ориентацию или местоположение приемной антенны.
- Увеличить расстояние между оборудованием и приемником.
- Подключить оборудование к розетке в цепи, отличной от той, к которой подключен приемник.
- Обратиться за помощью к торговому агенту или опытному специалисту по теле- и радиотехнике.

Устройство не должно находиться рядом или работать одновременно с любой другой антенной или передатчиком.

Компания WOW Tech™ Canada Ltd. заявляет, что тип радиоборудования [неспецифическое устройство ближнего действия] соответствует требованиям Директивы 2014/53/EU. Компания WOW Tech™ Canada Ltd. заявляет, что данное изделие также соответствует требованиям Директивы 2011/65/EC (RoHS). Полный текст декларации о соответствии ЕС приведен по следующему веб-адресу: we-vibe.com/legal

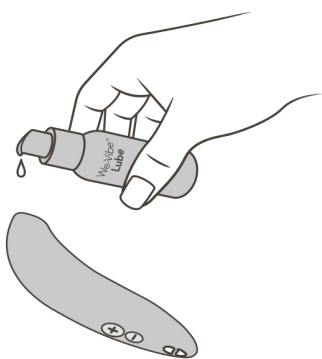
Apple, логотип Apple, iPhone и iPad являются торговыми марками компании Apple Inc., зарегистрированными в США и других странах и регионах. App Store является знаком обслуживания компании Apple Inc. Android и Google Play являются торговыми марками Google LLC. Словесный знак и логотипы Bluetooth® являются зарегистрированными торговыми марками, принадлежащими компании Bluetooth SIG, Inc. и они используются по лицензии компании WOW Tech™ Canada Ltd.



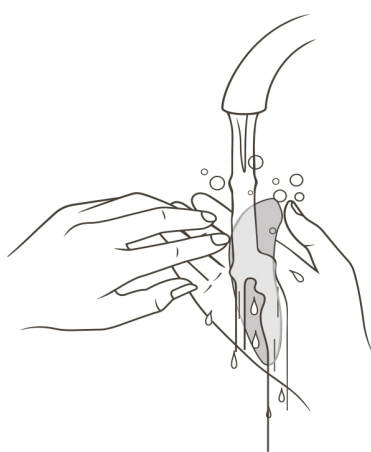
1

Заряжайте устройство в течение 90 минут. Индикатор быстро мигает: устройство заряжается. Индикатор горит, не мигая: устройство полностью заряжено. Индикатор не горит: нет питания или плохо подключен кабель для зарядки.

Нанесите We-Vibe® Lube made by pjur® или другой лубрикант на водной основе.



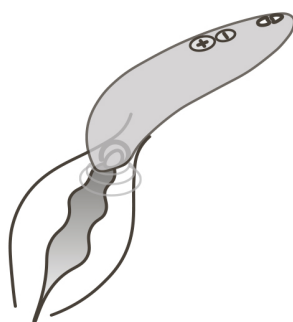
4



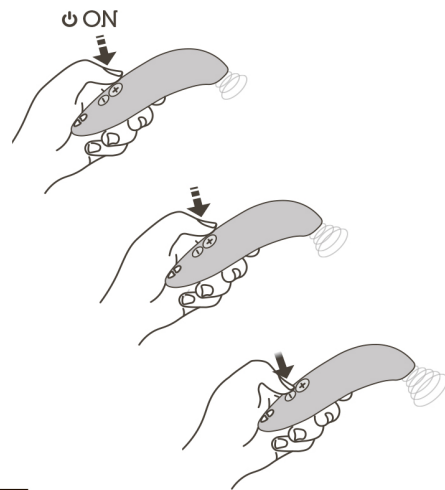
2

Вымойте стимулятор средством We-Vibe® Clean made by pjur® или водой с мылом. Включите устройство и поместите его под воду. Стряхните воду с головки вымытого стимулятора и дайте устройству высохнуть на воздухе перед хранением.

Стимулируйте клитор головкой Pleasure Air™ стимулятора Melt. Используйте кнопки управления для переключения 12 режимов интенсивности.



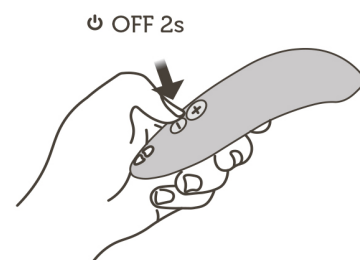
5



3

Для включения устройства Melt by We-Vibe™ нажмите кнопку «Вкл/Увеличить интенсивность». Для увеличения интенсивности нажмите кнопку еще раз или удерживайте ее нажатой для достижения максимальной интенсивности.


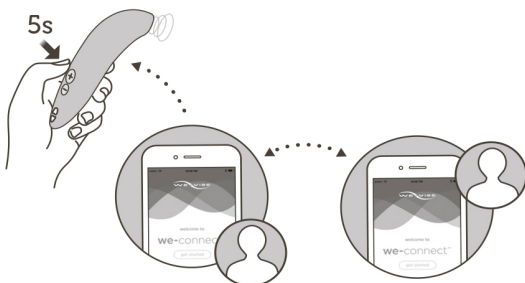
Для выключения стимулятора Melt нажмите и удерживайте кнопку «Выкл/Уменьшить интенсивность» в течение 2 секунд.



6



We-Connect™



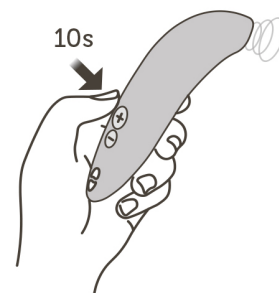
Установите приложение We-Connect™, чтобы пользоваться удобными сенсорными кнопками и менять уровни интенсивности стимулятора Melt. Загрузите приложение We-Connect™ и следуйте инструкциям на экране для синхронизации стимулятора Melt с вашим смартфоном. Для синхронизации стимулятора Melt с вашим телефоном нажмите и удерживайте нажатой кнопку «Вкл/Увеличить интенсивность» в течение 5 секунд.


Для игры на расстоянии вы и ваш партнер должны установить приложение We-Connect™ на свои смартфоны. Melt подключается к телефону, расположенному в радиусе действия Bluetooth. После синхронизации стимулятора Melt со смартфоном отправьте своему партнеру приглашение, выбрав в меню приложения опцию «Подключить партнера». Получайте удовольствие на расстоянии. Дополнительная информация представлена на веб-сайте we-vibe.com/app.

Повышенная безопасность с помощью соединения Bluetooth

Функция Bluetooth обеспечивает повышенную безопасность для предотвращения прерывания беспроводного соединения другими сигналами. Вибратор Melt синхронизируется и распознает только два устройства (телефоны и/или пульты ДУ). Вибратор Melt распознает два устройства, но подключается и синхронизируется с каждым устройством отдельно. Для выбора другого устройства выполните сброс настроек Melt.

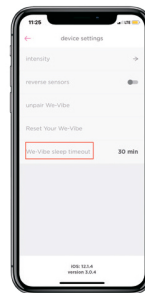
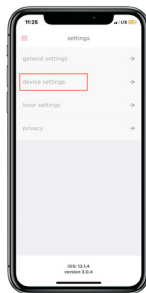
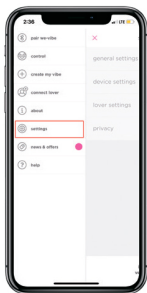
1. Удерживайте кнопку управления Melt нажатой в течение 10 секунд – если устройство Melt включено, светодиод будет мигать каждые 5 секунд, а затем будет быстро мигать через 10 секунд.
2. Удалите Melt из списка устройств на вашем телефоне в меню Bluetooth.
3. Синхронизируйте Melt с новым устройством (телефоном или пультом ДУ).





9

Melt оснащен функцией Bluetooth для подключения стимулятора к смартфону. Во время игры в одной комнате вы можете просто синхронизировать свой телефон со стимулятором Melt с помощью приложения We-Connect™ или подключить пульт ДУ. Стимулятор Melt лучше всего работает на расстоянии до 30 футов по прямой, в зоне видимости и в радиусе около 20 футов в диапазоне 360 градусов. Для наилучшей работы устройства с незначительными помехами или без помех ноги не должны быть скрещены.



10

Длительный спящий режим

Для сохранения заряда аккумулятора устройство Melt настроено на переход в спящий режим после 30 минут бездействия. Обновите настройки, чтобы устройство Melt могло работать в режиме ожидания до 4 часов, прежде чем перейти в спящий режим.

1. Синхронизируйте свое устройство Melt с помощью приложения We-Connect
2. Зайдите в Настройки > Настройки устройства > Время ожидания спящего режима We-Vibe
3. Обновите настройки времени

Если включился спящий режим устройства Melt, переподключите его, когда будете готовы к игре.