



магазин
ИННОВАЦИЙ

Спортивный массажер

TimTam Power Massager

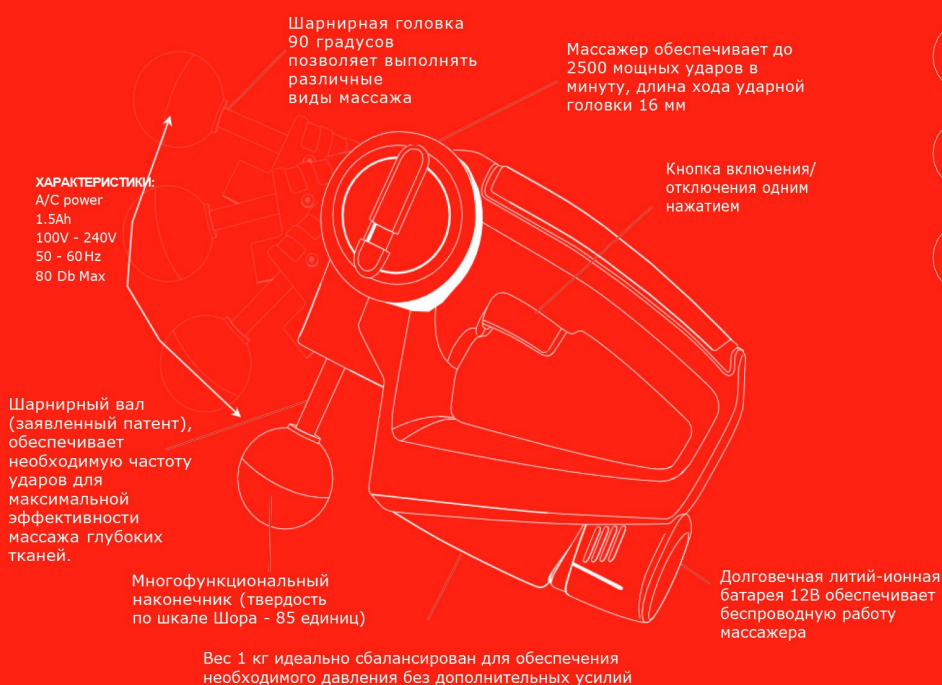
руководство по эксплуатации





ХАРАКТЕРИСТИКИ

The TimTam All New **PowerMassager**[™] - модернизированное индивидуальное устройство перкуSSIONной терапии. Массажер All New **PowerMassager** разработан в сотрудничестве с медиками, тренерами и профессиональными спортсменами и оснащен рядом усовершенствованных функций.

All New PowerMassager[™]



-  Личное использование
-  Глубокие ткани
-  Профессиональное использование
-  Высокая интенсивность
-  Широкие мышцы
-  Сменная батарея



УЛУЧШЕННАЯ ПРОИЗВОДИТЕЛЬНОСТЬ, СРОК СЛУЖБЫ БАТАРЕИ ВДВОЕ БОЛЬШЕ

Емкость новой батареи вдвое больше предыдущей версии.



ВКЛЮЧЕНИЕ ОДНИМ НАЖАТИЕМ

Одно нажатие - и вы готовы начать восстановление. Труднодоступные участки тела теперь можно массировать самостоятельно.



БОЛЕЕ ПЛАВНАЯ И ТИХАЯ РАБОТА

Массажер работает тише, чем его предшественник, уровень шума 25 дБ.



АНТИБАКТЕРИАЛЬНАЯ ПЛАСТИК

Рукоятка массажера выполнена из антибактериального пластика, который предотвращает развитие микроорганизмов и перекрестное микробиологическое загрязнение.

РЕГУЛИРОВКА И БЕЗОПАСНОЕ ИСПОЛЬЗОВАНИЕ МАССАЖЕРА

Не включайте массажер PowerMassager до прикрепления к нему необходимого аксессуара. Направьте наконечник массажера к себе, найдите необходимую точку массажа и отрегулируйте положение рукоятки, выбрав максимально удобное положение для выполнения массажа.



ДАВЛЕНИЕ

Применяя массажер на своем теле, вы сразу почувствуете, какое давление необходимо для достижения желаемого эффекта.

*** Соблюдайте осторожность при использовании массажера другим человеком для массажа вашего тела. Ознакомьтесь с функциями и определите необходимое давление.

У каждого человека свой индивидуальный болевой порог. В большинстве случаев для эффективного массажа с помощью All New PowerMassager™ не требуется какого-либо дополнительного давления.



РАСПОЛОЖЕНИЕ РУКИ

TimTam All New PowerMassager™ запускается одним нажатием и предназначен для самостоятельного использования в 90% случаев. При выполнении массажа пользователь может захватывать рукой различные части массажера и держать устройство в разных положениях, благодаря чему увеличивается маневренность массажера, и пользователь может выполнять массаж на труднодоступных участках тела. Ниже показаны 3 зоны массажера, за которые пользователь может держаться при выполнении массажа. Используя эти возможности в сочетании с регулировкой положения шарнирной головки, вы сможете получить доступ к большей части своего тела.



ЗАРЯДКА



- ✓ Зарядное устройство переменного тока: 100-240V 50/60 Гц- 8А -15В пост. тока - 1А
- ✓ Перезаряжаемая литий-ионная батарея 2000 мАч
- ✓ Настенное зарядное устройство переменного тока (15 В пост. тока - 1А)

* Для надлежащего функционирования массажер TimTam All New PowerMassager должен использоваться только с поставляемым сертифицированным зарядным устройством TimTam с соответствующим предохранительным датчиком.

ИНСТРУКЦИИ ПО ЗАРЯДКЕ

- 1 Подсоедините контактный адаптер к зарядному порту.



- 2 Расположите адаптер в соответствии с контактами на зарядном устройстве и поверните его, чтобы зафиксировать на месте.



Чтобы отсоединить контакты от адаптера, нажмите кнопку в нижней левой части и одновременно поверните адаптер влево.

- 3 Вставьте батарею в зарядную базу, одновременно подключив кабель к задней части базы.

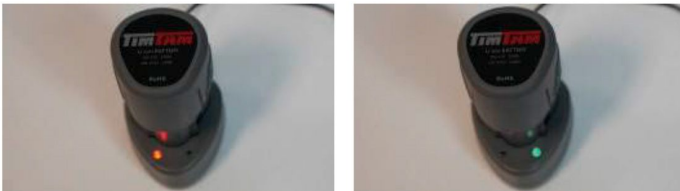


- 4 Подключите к розетке с соответствующими номинальными характеристиками.



- 5 Полностью зарядите перед использованием. Светодиодные индикаторы показывают уровень заряда батареи и активный статус процесса зарядки.

Красный светодиод слева = идет зарядка Зеленый светодиод справа = зарядка завершена



Если адаптер подключен к розетке, светодиодный индикатор будет гореть после завершения зарядки.

- 6 Устройство можно заряжать в любое время, при любом уровне заряда батареи. Не рекомендуется полностью разряжать батарею до нулевого уровня. Регулярно перезаряжайте устройство, чтобы продлить срок службы батареи.



УХОД, ЧИСТКА И ХРАНЕНИЕ

- Используйте салфетку или мягкую ткань, чтобы удалить влагу с устройства.
- Хранить в прохладном месте
- Храните устройство вдали от источников тепла и жидкостей. Не допускайте использования прибора неопытными людьми.

ПРЕДОСТЕРЕЖЕНИЯ И ПРЕДУПРЕЖДЕНИЯ



- 1 Прежде чем использовать массажер, проконсультируйтесь с врачом или лицензированным медицинским работником, так как использование продукта может вызвать осложнения, если у вас имеются определенные заболевания, например головные боли, проблемы с суставами, имплантированные устройства, перенесенные операции, беременность, диабет. Для пожилых людей и детей настоятельно рекомендуется применять устройство под наблюдением.
- 2 Не пытайтесь разобрать или собрать PowerMassager™ - это может привести к удару электрическим током, пожару или воздействию химических веществ, содержащихся в батарее, а также к выходу устройства из строя.
- 3 Храните PowerMassager™ в сухом прохладном месте. Хранение устройства в условиях высокой температуры или в местах, подверженных воздействию прямых солнечных лучей, может привести к его неисправности.
- 4 Храните устройство вдали от жидкостей, так как контакт с жидкостью может привести к повреждению устройства.
- 5 Не используйте устройство непрерывно более 30 минут.
- 6 После интенсивного использования дайте устройству остыть 20 минут в выключенном состоянии, и только потом включите его снова.
- 7 Не оставляйте зарядное устройство подключенным после полной зарядки батареи, так как это может привести к сокращению срока службы или повреждению батареи.
- 8 Перед использованием массажера PowerMassager™ убедитесь, что зарядное устройство отключено от массажера. Вытащите зарядное устройство из розетки, если оно не используется. Убедитесь, что кабель зарядного устройства хорошо виден, чтобы на него не наступали и не повреждали. Поврежденное зарядное устройство следует немедленно заменить.
- 9 TimTam PowerMassager™ следует заряжать в хорошо проветриваемом помещении. Не разрешается заряжать устройство вне помещения, на влажной поверхности, при большой влажности воздуха, при воздействии дождя, снега или тепла, так как это может привести к повреждению устройства. Не используйте батарею или зарядное устройство вблизи огнеопасных мест, так как это может привести к пожару.
- 10 Не бросайте устройство на твердую поверхность, так как вследствие удара оно может выйти из строя.
- 11 Избыточное давление на Tim Tam PowerMassager™ во время нормального использования по назначению может привести к повреждению или поломке устройства.