

Портативная акустика Z MusicDealer Double Beef

Руководство пользователя



ЗАМЕЧАНИЯ ПО БЕЗОПАСНОСТИ

Пожалуйста, прочтите наши рекомендации перед началом использования портативной Bluetooth колонки Musicdealer Double Beef.

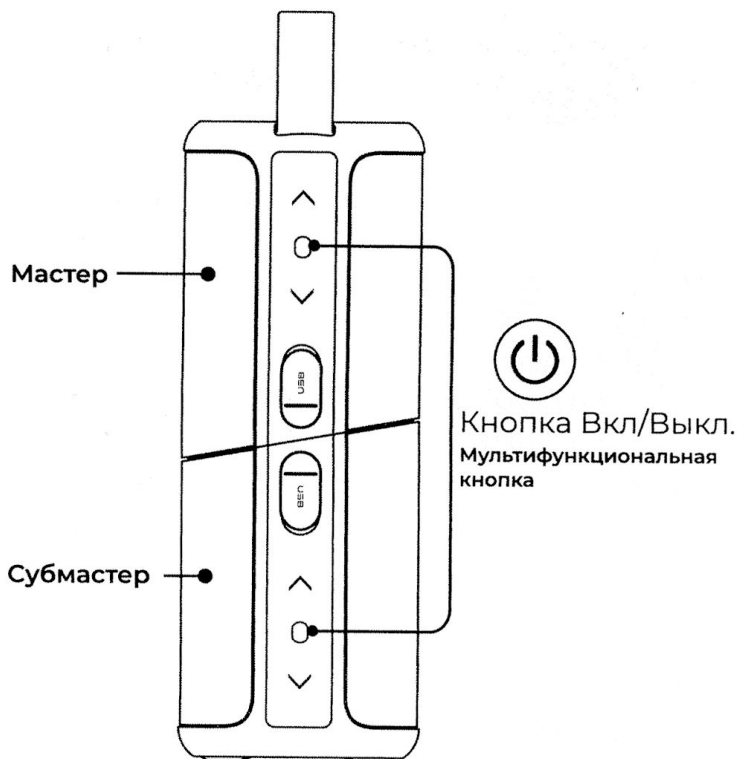
Храните в сухом состоянии и не берите в места с высокой влажностью, чтобы не повредить внутреннюю плату.

Держите колонку вдали от прямого солнечного света и высоких температур. Высокие температуры сокращают срок службы электронных устройств, разрушают батарею и портят пластмассовые детали. Не подвергайте изделие воздействию чрезвычайно низких температур. Это может привести к повреждению внутренней платы.

Не пытайтесь самостоятельно разобрать изделие, если вы не являетесь профессионалом, так как есть вероятность повредить изделие и его внутренние компоненты. На такие случаи гарантия не распространяется. Не используйте сильнодействующие химические продукты или моющие средства для очистки изделия.

Не царапайте поверхность острыми предметами.

СОЕДИНЕНИЕ ПО BLUETOOTH

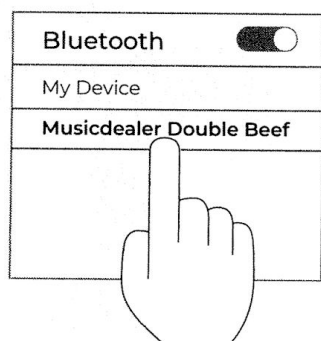


ШАГ 1 ВКЛЮЧЕНИЕ

Одновременно нажмите и удерживайте 2 сек. кнопки «O» на Мастере и Субмастере.

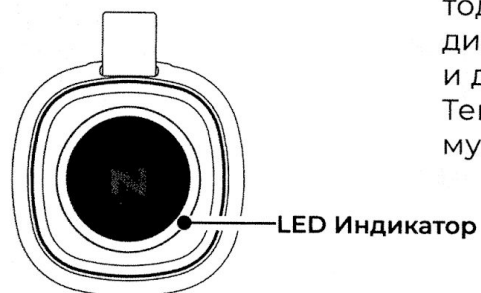
Вы услышите быстрый сигнал включения. После этого динамики будут автоматически соединены звуковым сигналом и индикаторная лампа Субмастера будет оставаться синей, а индикаторная лампочка Мастера будет продолжать мигать.

ШАГ 2 ВЫБОР УСТРОЙСТВА



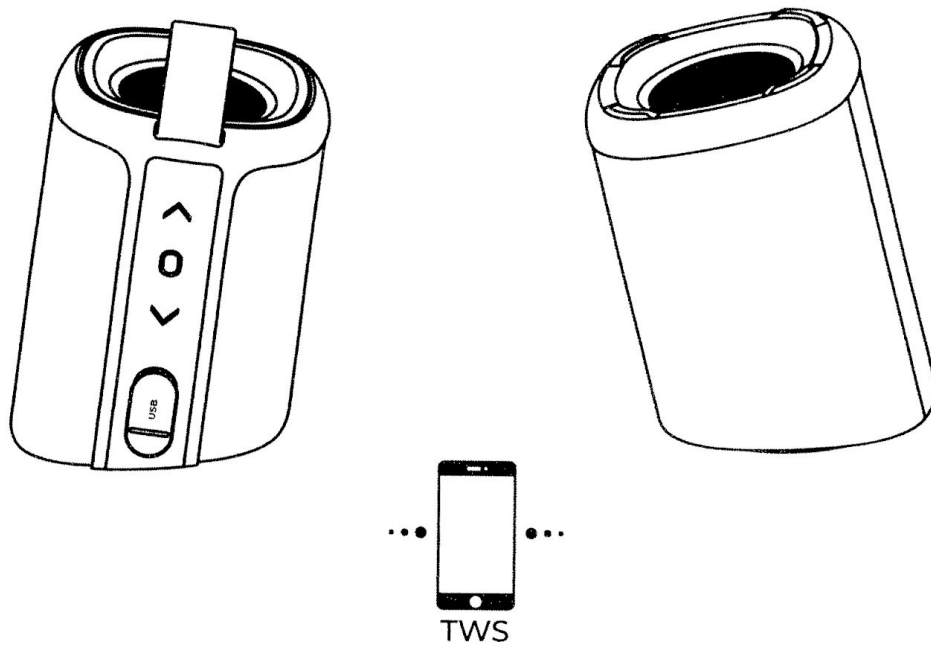
Выберите Musicdealer Double Beef из списка Bluetooth-устройств, найденных вашим смартфоном.

ШАГ 3 ОБЪЕДИНЕНИЕ В ПАРУ



После Bluetooth-сопряжения светодиодные индикаторы на обоих динамиках будут оставаться синими и далее прозвучит звуковой сигнал. Теперь вы можете наслаждаться музыкой.

TWS ПОДКЛЮЧЕНИЕ



Мастер и Субмастер



ИНСТРУКЦИЯ ПО ПОДКЛЮЧЕНИЮ

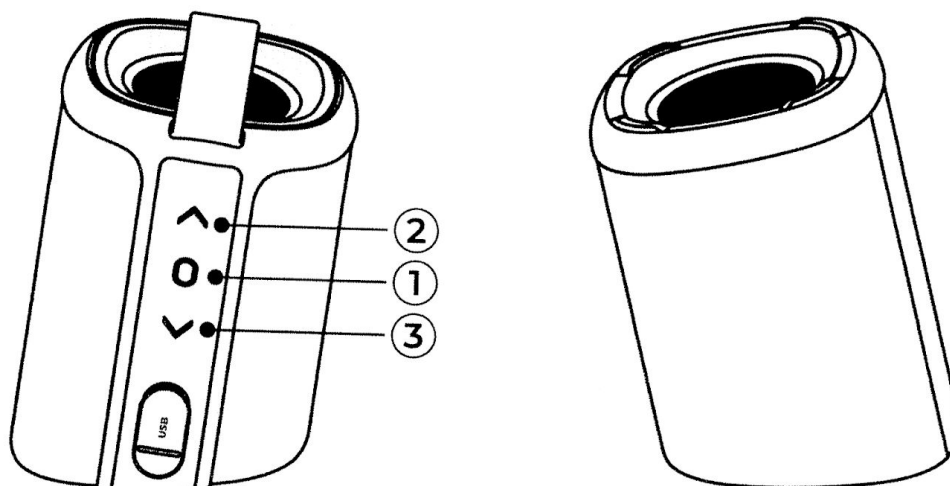
Нажмите и удерживайте 2 с. кнопки «О» на Мастере и Субмастере одновременно, после чего динамики будут автоматически соединены звуковым сигналом.

Индикаторная лампа Субмастер будет оставаться синей, индикаторная лампа Мастера будет продолжать мигать.

Важно:

Пожалуйста, выключайте Bluetooth на устройствах до сопряжения TWS.

ОСНОВНЫЕ ОПЕРАЦИИ



① КНОПКА ВКЛЮЧЕНИЯ / МУЛЬТИФУНКЦИОНАЛЬНАЯ КНОПКА

Длительное нажатие ① в течение 2 сек. для Включения / Выключения

Краткое нажатие ① для Воспроизведения / Постановки на паузу

Краткое нажатие ① на Мастер для Ответа / Завершения входящего вызова

Краткое нажатие ① дважды на Мастер для отклонения вызова.

Краткое нажатие ① дважды, чтобы отключить BT

Краткое нажатие ① трижды, чтобы отключить TWS.

② ③ КНОПКА ГРОМКОСТИ ЗВУКА

Краткое нажатие ② увеличить громкость.

Длительное нажатие ② переход к следующему треку.

Краткое нажатие ③ уменьшить громкость.

Длительное нажатие ③ переход к предыдущему треку.

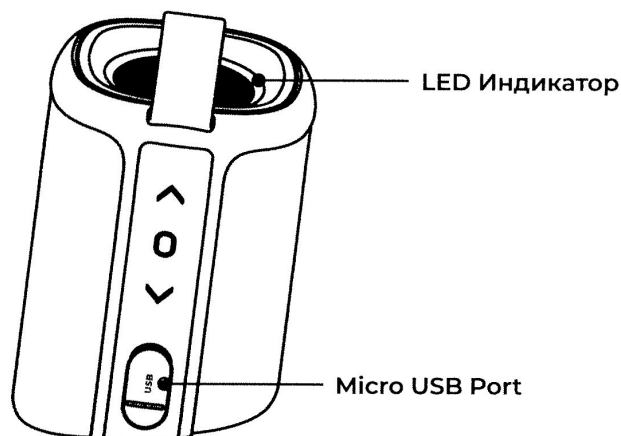
Краткое нажатие ② ③ для одновременного ВКЛ / ВЫКЛ белого светодиода во время воспроизведение музыки.

Примечание:

После сопряжения оба динамика могут управляться совместно. Если не удастся подключить оба динамика - нажмите и удерживайте 3 сек.

② ③ на обоих динамиках

ФУНКЦИОНАЛЬНЫЕ ЭЛЕМЕНТЫ



РАБОТА СВЕТОДИОДОВ

LED	Описание
Мерцание синим	Сопряжение по Bluetooth, вне Bluetooth-диапазона
Горит синий	Соединение Bluetooth установлено
Горит красный	Заряжается
Мигает красный	Низкий заряд батареи
Мигает белый	Играет музыка
Светодиод отключен	Полностью заряжен, питание выключено.

Примечание:

Питание отключается автоматически, если Bluetooth не подключен в течение более 10 минут.

КОМПЛЕКТАЦИЯ

1 x Колонка Musicdealer Double Beef 1 x USB-кабель для зарядки
1 x Руководство пользователя 1 x AUX 3,5 мм аудио-кабель

ЭЛЕКТРИЧЕСКИЕ ПАРАМЕТРЫ

Аккумулятор: 2 встроенные литий-ионная батареи емкостью 1500 мА
Зарядное напряжение/ток : 5 Вт ± 0,25 Вт / 0,8 А
Время зарядки: 2-3 часа
Время работы: 5-7 часов (на 70% громкости)

ДОПУСТИМЫЕ УСЛОВИЯ РАБОТЫ	ДОПУСТИМЫЕ УСЛОВИЯ ХРАНЕНИЯ
Температура: от 0° С до 40° С	Температура: от -30° С до 60° С
Влажность: от 0% до 85%	Влажность: от 0% до 90%

ТЕХНИЧЕСКИЕ ХАРАКТЕРИСТИКИ

Устройство совместимо с Bluetooth 4.2	Диапазон частот: 70 Гц - 20 кГц
Дальность передачи: до 10 м	Диаметр динамика: 52 мм
Количество динамиков: 2 шт.	Мощность динамиков: 10 Вт x 2
Водонепроницаемость: IPX7 (Влагозащищенность)	Размеры: 206.5*78.5*78 мм
Соотношение сигнал/шум: ≥ 70 дБ	Вес: 860 гр

FAQ

В: Какое зарядное устройство мы должны использовать для динамика?

О: Можно использовать все распространенные зарядные устройства USB, хотя мы рекомендуем использовать зарядные устройства выше 5V / 0.8A.

В: Что делать, если во время воспроизведения есть шум или прерывистый звук?

О: Динамик можно использовать в пределах 10 м без каких-либо препятствий. На расстоянии более 10 м или при наличии препятствий может появиться шум или прерывистый звук.

В: Почему динамик автоматически выключается, когда он работает?

О: Если сопряжение Bluetooth не выполняется в течение 10 минут, динамик автоматически выключится для снижения энергопотребления.

В: Динамик не может подключить мобильный телефон с однократным подключением.

О: Сначала удалите имя сопряжения динамика из списка Bluetooth-соединений мобильного телефона, а затем дважды коротко нажмите кнопку питания, чтобы быстро перезапустить режим сопряжения.

В: Динамик не может быть запущен в нормальной ситуации.

О: Пожалуйста, подключите зарядное устройство и попробуйте через несколько минут.

*Этот динамик поддерживает мобильные телефоны, планшетные ПК и т.д. Данное руководство пользователя иллюстрируется на примере мобильных телефонов.