



магазин
ИННОВАЦИЙ



Умная термобутылка Noerden LIZ

Руководство пользователя





Характеристики

Объем: 480 мл

Вес: 325 г

Автономность: до 6 месяцев

Габариты упаковки: ~230 x 90 x 85 мм

Вес в упаковке: ~500 г


Страна-производитель: КНР

ВАША УМНАЯ БУТЫЛКА



РУКОВОДСТВО ПО НАЧАЛУ РАБОТЫ

Нажмите и удерживайте центр крышки. Светодиодный индикатор крышки будет быстро мигать белым. Ваша умная бутылка теперь включена.



КЛЮЧЕВЫЕ ФУНКЦИИ

Индикатор температуры напитка

Когда питание включено, коснитесь центра крышки один раз, чтобы проверить температуру напитка.



Светодиод будет светить красным, когда температура напитка выше 60 С°



светодиод будет светить желтым, когда температура напитка от 36,5 до 60 С°



светодиод будет светить синим, когда температура напитка ниже 36,5 С°

Напоминания о приеме воды


Когда температура напитка ниже 60 С°, автоматически включаются напоминания попить. Каждые 2 часа светодиод соответствующего цвета (синего или желтого), будет мигать, чтобы напомнить Вам о необходимости поддерживать уровень гидратации.

Примечание. Бутылка предварительно настроена на напоминание о необходимости пить каждые 2 часа. Однако, если вы коснетесь крышки или откроете ее, 2-часовой таймер запустится заново.

УФ стерилизация

Система УФ-стерилизации позволяет стерилизовать либо пустую бутылку, либо воду, которая в ней находится.

Дважды коснитесь центра крышки, чтобы активировать функцию УФ-стерилизации. Во время процесса стерилизации светодиодный индикатор крышки будет медленно мигать белым.



Во время процесса стерилизации Вы можете дважды коснуться центра крышки, чтобы остановить стерилизацию до ее завершения.



ВАЖНО:

LIZ не является системой очистки воды от грязи и примесей, поскольку она не оснащена фильтром. Термобутылка именно стерилизует воду, но не может сделать ее полностью безопасной, если она содержит механические или прочие примеси которые должны удаляться в процессе фильтрации, а не стерилизации.

Лицо, наполняющее бутылку жидкостью несет ответственность за свойства такой жидкости и последствия её употребления.


Примечания:

- Система стерилизации не работает с жидкостями темного цвета, поскольку ультрафиолетовое излучение не может проникнуть в темные напитки, поэтому мы рекомендуем стерилизовать только воду.
- Если температура воды выше 60 С°, функция УФ не будет работать. Индикатор крышки будет мигать красным, показывая, что температура слишком высока для стерилизации.



Автоматическая защита

Если крышка будет открыта во время процесса стерилизации, бутылка автоматически включит безопасный режим, чтобы предотвратить причинение вреда ультрафиолетовыми (УФ) лучами. Световой индикатор крышки будет мигать красным, сигнализируя о том, что функция УФ-стерилизации была автоматически выключена.



ВНИМАНИЕ: Если безопасный режим смарт-крышки не срабатывает из-за поломки, не смотрите на ультрафиолетовый свет, чтобы избежать раздражения глаз и кожи или другого потенциального вреда. Если это произойдет, Вы можете дважды нажать на центр крышки, чтобы остановить процесс стерилизации до его завершения.

Напоминание о низком заряде батареи

Когда уровень заряда батареи ниже 5%, при касании крышки красный индикатор будет быстро мигать. Это указывает на низкий уровень заряда батареи. Все умные функции могут быть возобновлены после зарядки.

Выключение умной бутылки

Чтобы выключить умную бутылку, нажмите и удерживайте центр крышки. Светодиодный индикатор крышки мигнет белым цветом один раз.

Как зарядить умную бутылку

Вставьте штекер шнура зарядки в порт зарядки крышки, чтобы зарядить бутылку. Красный индикатор будет медленно мигать во время зарядки. Когда аккумулятор полностью зарядится, свет станет белым.

**Примечание:**

- во время зарядки все смарт-функции LIZ будут недоступны.
- Иногда после полной зарядки крышка может мигнуть четыре раза красным цветом. В этом случае снимите крышку и положите её рядом с бутылкой на 10 минут перед использованием бутылки.

Как почистить умную бутылку

Бутылка пригодна для мытья в посудомоечной машине.

Тем не менее, умная крышка не должна быть погружена в воду. Вставляемую часть крышки можно аккуратно вымыть вручную водой и неабразивным мылом.

Между тем, мы рекомендуем чистить внешнюю часть крышки, протирая ее влажной тканью, чтобы не повредить порт зарядки аккумулятора.



Комплектация

- Умная термобутылка Noerden LIZ 480 мл
- Зарядный кабель