



# Походный мультитул Combar

Руководство пользователя





## Характеристики

Материалы: титановый сплав 6AL-4V, алюминиевый сплав 6061-T6, нейлон, усиленный стекловолокном, сталь 420J2

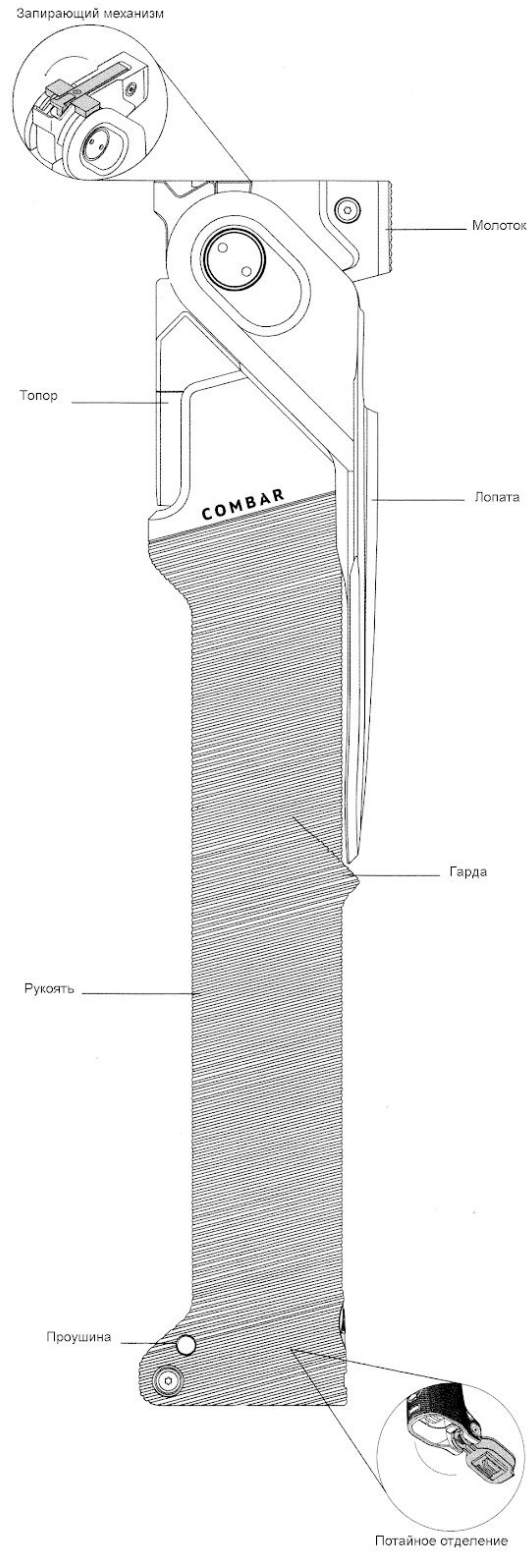
Вес мультитула в сборе: 1100 г

Вес в упаковке: ~1400 г

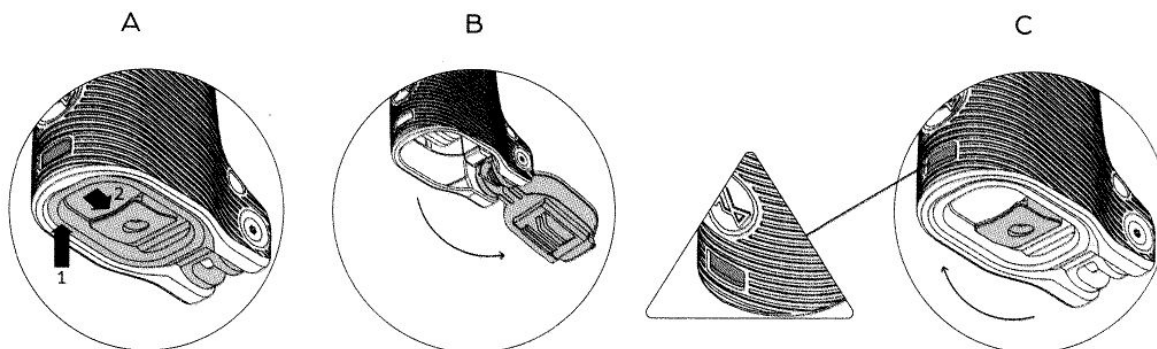
Габариты в упаковке: 455 x 165 x 50 мм

Страна-производитель: США

## Обзор инструментов



## Потайное отделение



A

Для того чтобы открыть потайное отделение, нужно надавить на запирающую крышку (1), а затем сдвинуть механизм (2), как показано на рисунке А.

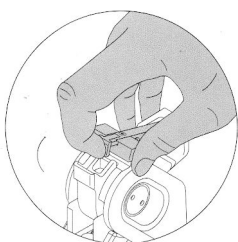
B

После разблокирования отпирающего механизма крышка откроется автоматически.

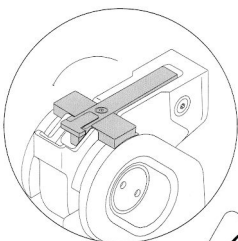
C

Для того чтобы закрыть потайное отделение, необходимо закрыть крышку до щелчка. При этом язычок запирающего механизма должен полностью войти в паз.

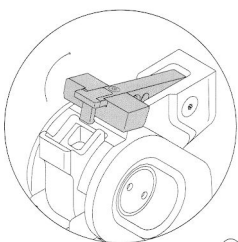
## Блокирующий механизм изголовья



Для того чтобы разложить топор и лопату, необходимо потянуть блокирующий механизм вверх, как показано на рисунке.



Обратите внимание! После раскладывания инструмента механизм должен находиться в заблокированном состоянии.

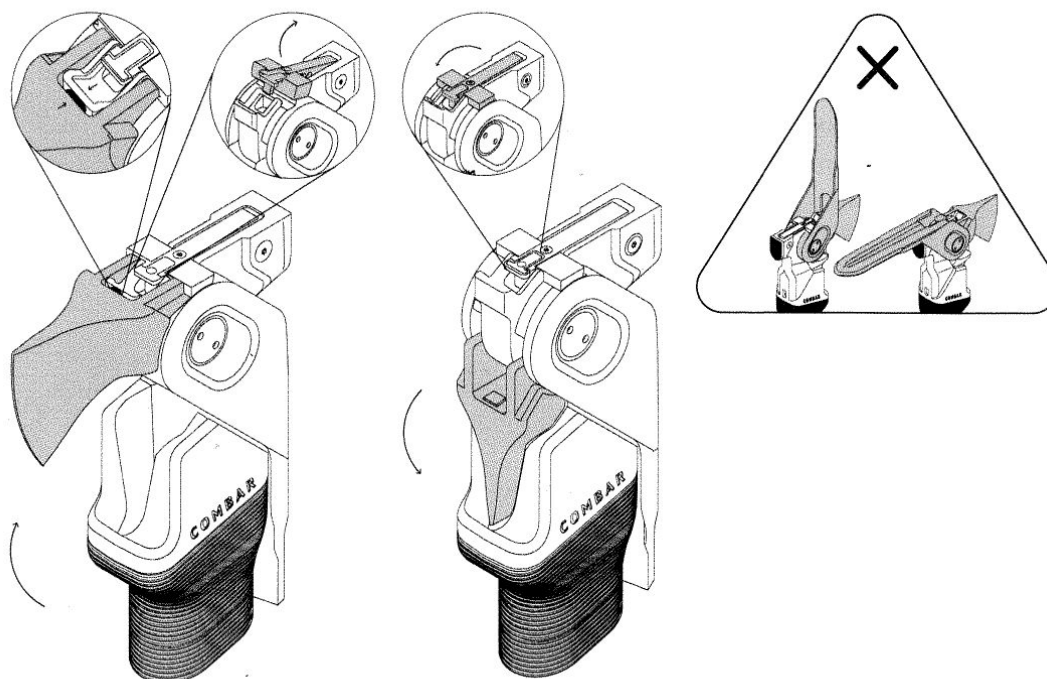


Использование Combar Pro в незаблокированном состоянии не допускается. Это может привести к травмам и поломке мультитула.





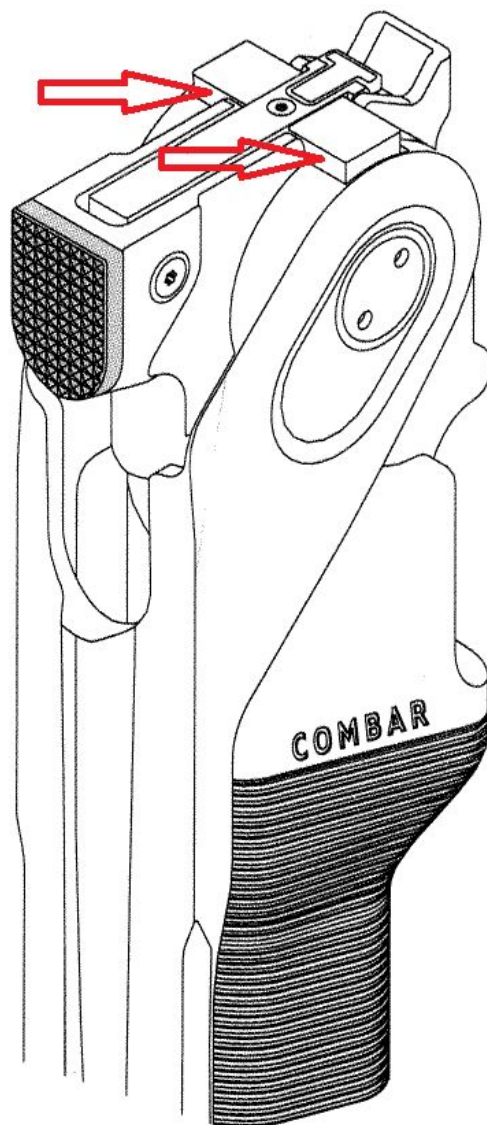
После разблокировки механизма поднимите топориче в рабочее положение, при этом механизм должен заблокировать топор. Не прикасайтесь к лезвию топора, соблюдайте крайнюю осторожность при раскладывании.



Не используйте лопату (мотыгу) и топор одновременно. Это может привести к травме.

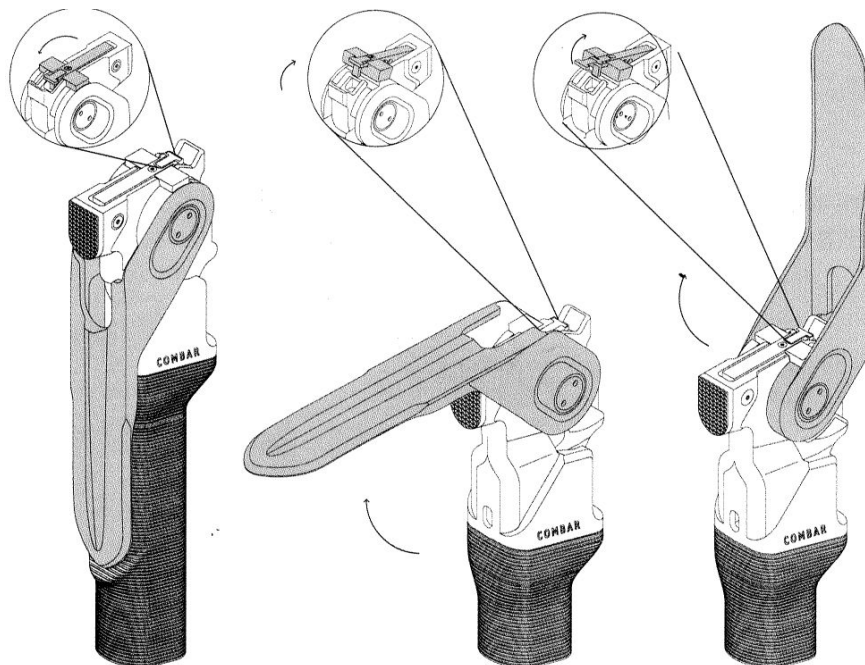
Складывание топора производится аналогично. Обязательно следите, чтобы инструмент был заблокирован в крайних положениях.

Обратите внимание, что первые несколько десятков разблокировок механизма могут потребовать значительных усилий, поскольку деталям механизма нового инструмента необходимо приработаться. Для облегчения первоначальной разблокировки топора можно смазать указанные стрелкой места графитовой, силиконовой или другой технической смазкой.

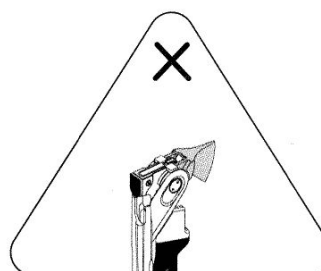
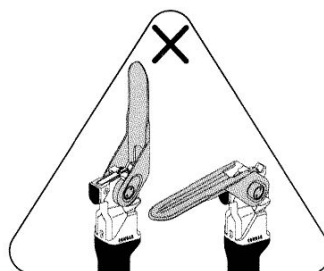
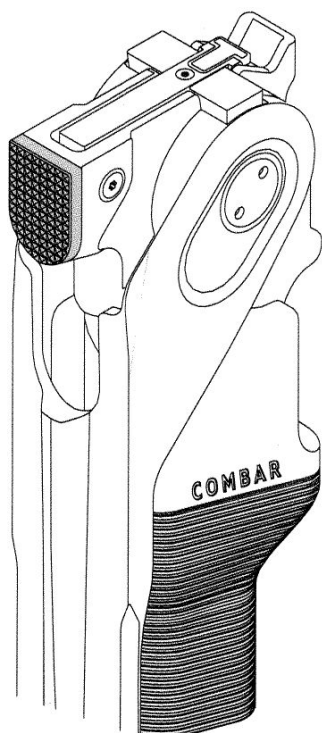


*Места смазывания блокирующего механизма.*

Раскладывание лопаты происходит тем же способом, что и раскладывание топора. Молоток допускается использовать только при полностью сложенных топоре и лопате.







### Комплектація

- Мультитул Combar
- Футляр-магазин Combar
- Документація