



Интерактивная игрушка Умный Мишка

Руководство пользователя






магазин
ИННОВАЦИЙ



Скачайте и установите приложение Умный Мишка (**mishka.cloud**)
для доступа к полному функционалу устройства.

Доступно в **App Store** и **Google Play**



Игрушка сертифицирована в соответствии с Техническим
регламентом Таможенного Союза ТР ТС 008/2011
«О БЕЗОПАСНОСТИ ИГРУШЕК»

Контакты:

E-mail: hello@mishka.cloud

Телефон: +7 (499) 283-70-10

Адрес: Москва, ул. Новодмитровская 2 к 2

Обратите внимание! Для того чтобы получить доступ к электронному блоку, на котором расположены кнопка включения, разъем для подзарядки аккумулятора и светодиодные индикаторы, необходимо открыть застежку, расположенную на спинке игрушки.



1 Комплектация

Базовый комплект состоит из:

- Мягкая игрушка "Умный мишка" с внутренним аудиовоспроизводящим устройством;
- Зарядное устройство;
- Наклейки: «Сказка на ночь», «Чистим зубы», «Делаем гимнастику», «Сердце», «Восклицательный знак» (часть стикеров активируется позднее);
- Плакат «Погода»;
- Инструкция.

2 Установка приложения

Приложение предназначено для управления игрушкой взрослыми.

Для подключения Умного Мишки к сети Wi-Fi и последующего управления игрушкой необходимо скачать приложение в App Store или Google Play. Сразу после установки приложение предложит совершить необходимые шаги для настройки игрушки. Переведите переключатель блока в положение ON и подключите игрушку к домашней сети Wi-Fi.

В случае, если вы хотите установить приложение для управления одной игрушкой на несколько мобильных устройств, используйте логин и пароль, заданные при первой настройке игрушки

3 Каналы связи

Игрушка имеет два беспроводных канала связи:


1. Wi-Fi - безопасный канал, используется для загрузки контента и обновления программного обеспечения. Канал связи шифруется, что гарантирует защиту от загрузки в игрушку постороннего контента злоумышленниками. Игрушка автоматически подключается раз в сутки для проверки наличия обновления.
2. Bluetooth - используется исключительно для управления игрушкой через смартфон, с помощью родительского приложения.


4 Режим работы игрушки, зарядка


Доступ к блоку с чипом и аккумулятором расположен на спине игрушки. Откройте застежку-липучку и переведите переключатель в требуемое положение




Индикация на блоке:

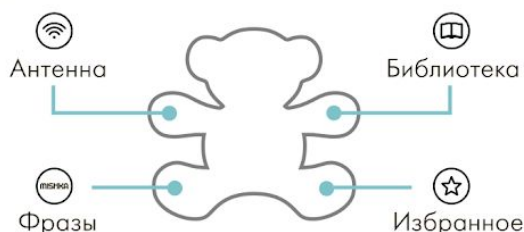
 Индикатор процесса зарядки. В процессе зарядки индикатор мигает, при достижении полного заряда – горит непрерывно

 Индикатор низкого уровня аккумулятора. Светится постоянно, если уровень заряда <20%. При критическом уровне заряда меньше 1%, индикатор мигает несколько секунд, затем игрушка автоматически выключится.

 Индикатор режимов. Редкое мигание: игрушка включена и находится в рабочем режиме. Плавное мигание - игрушка подключена к интернету, идет обновление контента.


 Если длительное время никакого взаимодействия с Умным Мишкой не происходило, игрушка входит в **режим ожидания**. Для выхода из режима ожидания необходимо нажать на кнопку в одной из лап игрушки

5 Интерфейс игрушки



Антенна

Этой лапой игрушка взаимодействует с интерактивными объектами: стикерами/карточками/плакатами. Чтобы играть с ними, приложите лапу в соответствующее место (центр карточки или изображения на плакате)

 **Важно!** Стикеры/карточки/плакаты не работают на металлических поверхностях (например, на холодильнике); игрушка их не распознает. Антенна не выводит игрушку из режима ожидания.

Библиотека

Нажимая на данную кнопку, ребенок может самостоятельно запускать сказки, доступные сегодня, без помощи взрослых или приложения.

- Одно нажатие – запуск сказки или пауза
- Два коротких нажатия – переход к следующей сказке, если воспроизведение предыдущей не завершено

Набор сказок доступных по этой лапе меняется каждый день автоматически.

Избранное

Быстрый доступ к любимым сказкам без помощи взрослых или приложения;

Для сохранения любимой сказки в Избранное необходимо в приложении отметить знак «звездочка». Управление любимыми сказками осуществляется аналогично кнопке «Библиотека»



Mishka

При нажатии на эту кнопку Мишка в случайном порядке произносит различные короткие фразы, например: «мне так нравится с тобой дружить!». В дальнейшем функционал этой кнопки будет изменяться, о чем мы обязательно проинформируем

6 Функционал

1. УДИВИТЕЛЬНЫЙ РАССКАЗЧИК

Игрушка является платформой поставки постоянно обновляемого детского контента¹:

- **В базовом оснащении** Мишка содержит объем сказок на неделю (7 дней).
 1. Каждый день Мишка рассказывает 4 дневных сказки, истории или стихотворения, и 1 новая сказка на ночь²;
 2. По истечении 7го дня список зацикливается и воспроизводится вновь и в том же порядке.
 3. Сказка на ночь запускается прикладыванием лапы с антенной к соответствующей наклейке, или через Приложение.
- **При активации подписки** на библиотеку игрушка получает расширенные возможности:
 1. Обновление on-line: каждый день есть доступ к новым сказкам;
 2. Сказки отмечены по критериям:
 - Применение (день/ночь);
 - Жанр (поэзия, проза);
 - Длительность и название;
 3. Приложение отображает сказки предыдущего дня. Эти сказки могут быть отмечены как «Избранное» или могут быть включены через приложение;

Ряд произведений сопровождается прологами и эпилогами, озвучивая которые, Мишка строит диалог с ребенком и помогает извлекать заложенный смысл.

¹ Контент является полезным и безопасным, так как разработан специально для детей при поддержке методистов и психологов, и не несет религиозного подтекста.

² Активация «Сказки на ночь» через прикосновение лапой к наклейке срабатывает в период времени, заданный в приложении. В дневное время Мишка предложит ребенку немного подождать того момента, когда он начнет укладываться спать. Также эта сказка может быть активирована родителем через приложение в любой требуемый момент.

2. ПОМОЩНИК В ВОСПИТАНИИ

Приложение содержит перечень сообщений, которые могут быть активированы взрослыми и они делятся на 2 вида:

- 1) Мотивирующие сообщения и призывы к действию активируются через приложение
- 2) Сообщения-сопровождения. Например, «Чистим зубы»: Мишка сопровождает и описывает весь процесс от начала до конца, параллельно являясь таймером. Активируются прикосновением лапы с антенной к наклейке

При каждом выборе сообщения Мишка выбирает файлы на заданную тему случайным образом и используя разные формулировки, при этом сохраняется заложенный смысл.

3. КОМПАЬОН В ОБУЧЕНИИ

В приложении также доступны игры для обучения ребенка:

- Загадки: в приложении прописан набор возможных реакций: правильно/не правильно/подсказка/не баловаться и т.д.
- Цифры: для игры вам понадобится любое изображение цифр.
- Буквы: вам понадобится любое изображение букв.

Для построения диалога в приложении сразу дан набор возможных реакций (правильно/ не правильно/подсказка/ не баловаться и т.д.).

7 Дополнительная важная информация

- Мишка НЕ произносит никаких технических звуков. Все его состояния озвучиваются;
- 100% заряда аккумулятора хватает до 8 часов непрерывной работы;
- В приложении есть кнопка «Пауза» для любого процесса;
- Согласно политике компании в игрушке НЕТ никакого записывающего устройства;
- Мишке не надо быть постоянно подключенным к Wi-Fi: обновление происходит на несколько дней вперед;
- Для управления Мишкой с помощью приложения необходимо включить Bluetooth на мобильном телефоне;
- Приложение предусматривает вариант управления несколькими игрушками, т.е. возможно переключение между ними.

8 Меры предосторожности

- Для очистки игрушки протрите поверхность влажной материей. Не погружать в воду! Допустима сухая чистка изделия.
- Не размещать и не использовать игрушку вблизи открытого огня;
- Игрушка содержит мелкие детали и предусмотрена для детей старше 3х лет!