

Интерактивная игрушка Coobic

руководство пользователя





1. **Тип товара:** интерактивная развивающая игрушка

2. **Характеристики**
 - Рекомендуемый возраст: 5-7 лет (набор "Для самых маленьких" - 3-5 лет)
 - Беспроводные интерфейсы: NFC
 - Тип аккумулятора: встроенный, перезаряжаемый, литий-ионный
 - Время работы от аккумулятора: до 2 часов
 - Материал: гипоаллергенный пластик
 - Размеры: 5 x 5 x 5 см
 - Вес: 210 г
 - Размеры упаковки: ~140 x 100 x 100 мм
 - Вес в упаковке: ~600 г
 - Страна-разработчик: Россия
 - Страна-производитель: КНР

3. Краткое руководство



Это кубик

Он знает все сказки и игры, которые есть на карточках.



Это одна из карточек

Все карточки разные: одни рассказывают сказки и поют колыбельные, с другими можно играть и даже учить английский.



Это метки

Они спрятаны под каждой картинкой на карточке. Прислоните кубик к картинке, он узнает метку и что-то расскажет или споёт.



Прислоните кубик к любой картинке

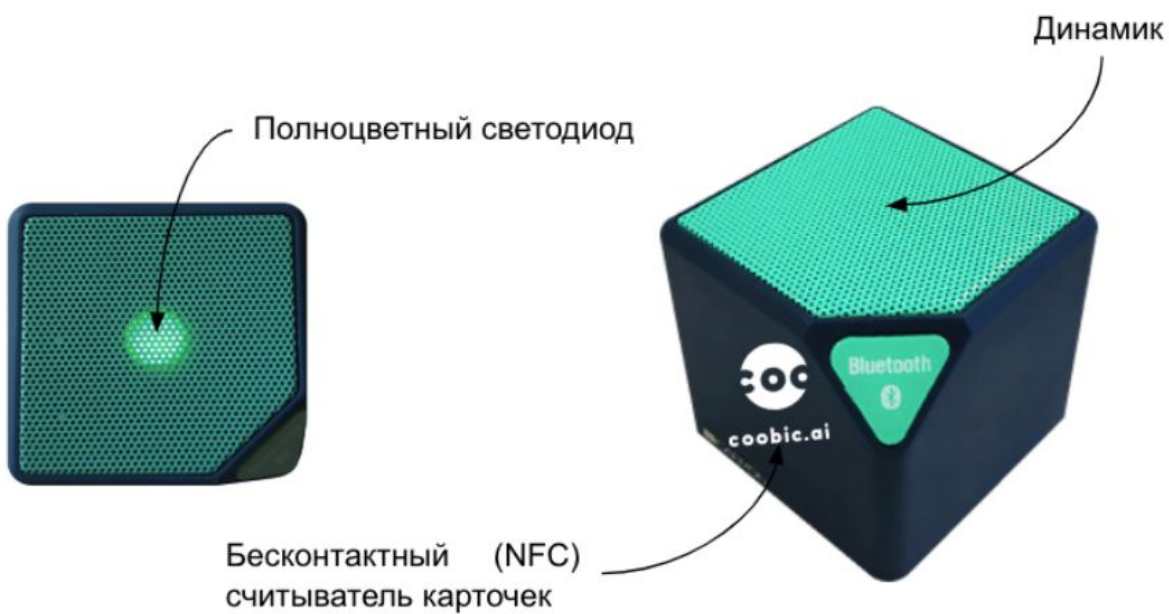
Кубик что-то заиграет, а что именно - зависит от карточки.



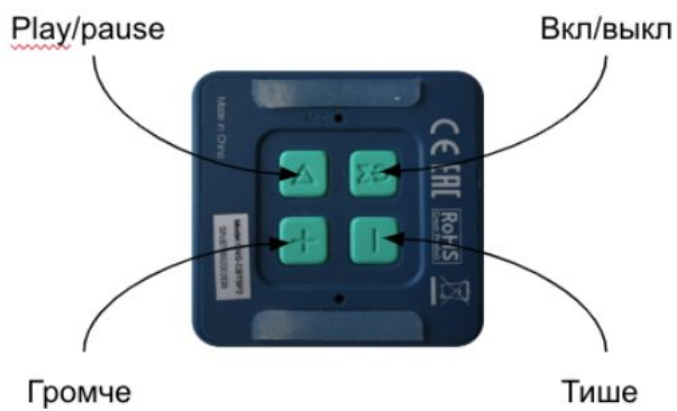
Малыш играет и учится

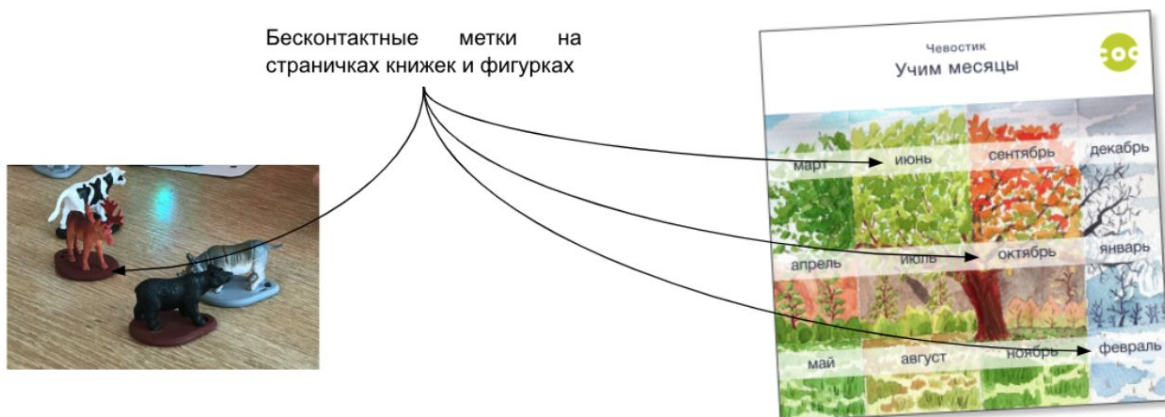
Кубик читает сказку или затевает игру. А малыш получает полезные навыки.

4. Конструкция кубика



Кнопки:





1. Чтобы включить кубик, коротко нажмите кнопку "Вкл/выкл". Светодиод на верхней грани кубика начнет плавно мигать синим цветом, это значит что кубик "ожил" и готов к работе.

2. Чтобы выключить кубик, удерживайте кнопку "Вкл/выкл" 3 секунды. После выключения светодиода погаснет.

5. Комплектация

- Интерактивная игрушка
- Набор карточек
- Кабель для зарядки аккумулятора
- Документация

6. Страна-разработчик: Россия
Страна-производитель: КНР