



# Очиститель воздуха Petoneer AirMaster

Руководство пользователя



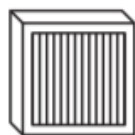


## 01 / Познакомьтесь с умным очистителем воздуха

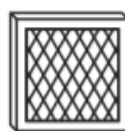
### Что в коробке



Очиститель  
воздуха



Составной  
угольный фильтр  
(установлен)



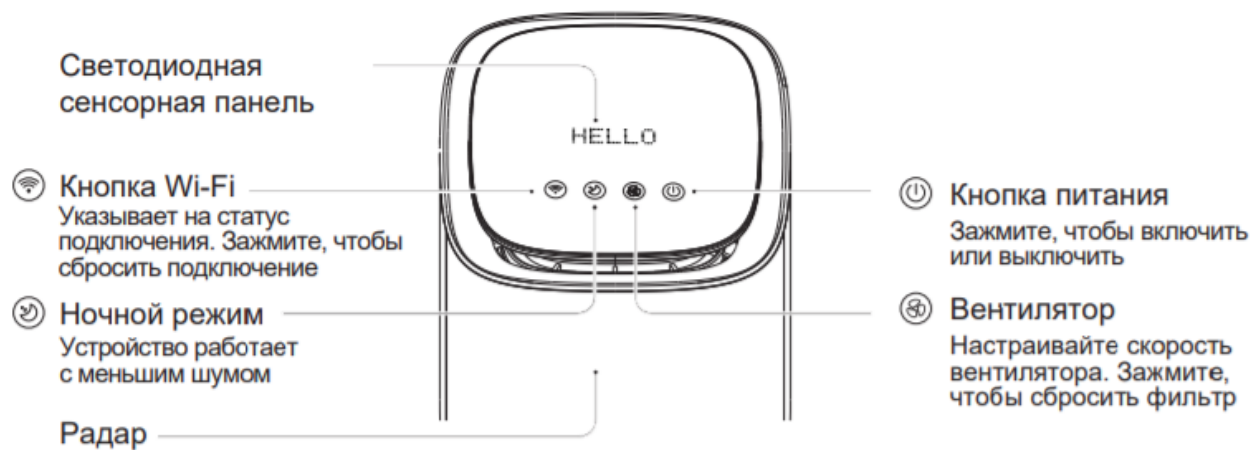
Фотокаталитический  
фильтр (установлен)



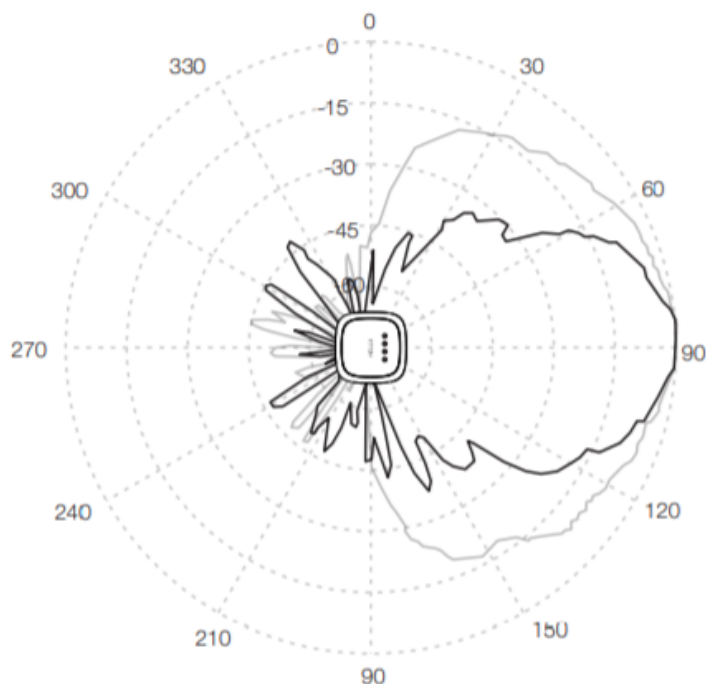
12В 2А  
Блок питания

### Обзор AirMaster






Зона работы радара  
Оптимизированная дальность работы





## 02 / Как это работает



Пре-фильтр



Угольный  
фильтр



Ионный  
фильтр

### Очищает воздух

Составной фильтр улавливает 99% пыли, пыльцы, шерсти животных и запахов.

Ионизатор уменьшает количество пыли в воздухе за счет отрицательных ионов.



УФ-свет



Фотокаталитический  
фильтр



Озон

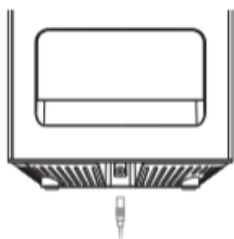
### Уничтожает микробы и бактерии

УФ-свет очищает внутреннюю часть фильтра и убивает бактерии и споры плесени, которые оказались в фильтрах.

Фотокаталитический фильтр расщепляет летучие органические соединения на углекислый газ и воду.

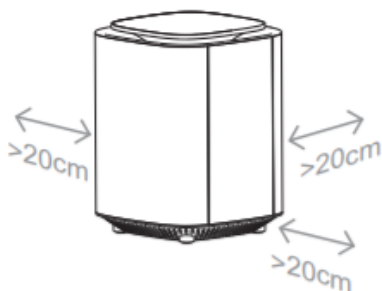
AirMaster генерирует озон и убивает плесень. В процессе уничтожаются все неприятные запахи.

## 03 / Как пользоваться устройством



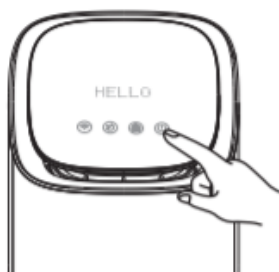
### ① Подключите питание

Подключите блок питания к очистителю, а затем — к розетке.



② **Правильно разместите**

Убедитесь, что фильтры правильно размещены в очистителе. Оставьте зазоры со всех сторон для наилучшей производительности.



③ **Включите**

Зажмите кнопку и включите устройство.

## 04 / Быстрая установка и сброс настроек

### Быстрая установка



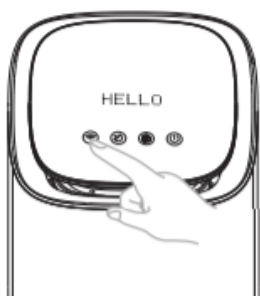
1. Сканируйте QR-код и загрузите приложение Petoneer через App Store или Google Play. Зарегистрируйте ваш аккаунт Petoneer через приложение.
2. Включите очиститель. Убедитесь, что индикатор Wi-Fi быстро мигает. Это означает, что устройство готово подключаться по Wi-Fi. Откройте приложение Petoneer и нажмите кнопку «+». Пройдите описанные в приложении шаги по настройке.

Примечание:

- (1). Это устройство не поддерживает диапазон Wi-Fi 5 ГГц, пользуйтесь Wi-Fi 2,4 ГГц.
- (2). Если индикатор Wi-Fi не мигает после включения, зажмите и удерживайте кнопку Wi-Fi, пока индикатор не включится.



## Сброс настроек



Зажмите кнопку Wi-Fi на 5 секунд, пока она не начнет быстро мигать. Это значит, что устройство сброшено к заводским настройкам.

## 05 / Режимы работы



### Режим Fresh

Фотокаталитический и ионный фильтры, ультрафиолетовая подсветка и вентилятор работают на настраиваемых уровнях. По умолчанию выбран уровень 3.



### Ночной режим

Работают только фотокаталитический фильтр и вентилятор на уровне 1.



### Режим Away

Работают фотокаталитический и ионный фильтры, ультрафиолетовая подсветка, генератор озона и вентилятор на уровне 5. Озон выделяется 30 минут, режим действует 60 минут.



### Блокировка

Блокировка не дает детям или питомцам случайно трогать устройство.

## 06 / Режим Away



Режим Away используется там, где требуется сильная дезодорация. Фотокаталитический фильтр работает в полную силу и очиститель активно выделяет озон. Режим работает в течение 1 часа, а озон выделяется в течение получаса. Очиститель вернется в режим Fresh спустя час.



Стерилизация



Дезинфекция



Устранение запаха



Нет вторичного  
загрязнения



Работает радар

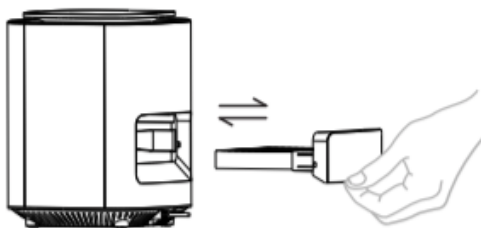
### \*Озон

Озон широко распространен в природе и формирует защитный слой Земли. Озон легко уничтожает запахи, бактерии и т. д., дезинфицирует пространство за короткое время. Молекула озона нестабильна и со временем разлагается на O<sub>2</sub> и свободный кислород. Избыток озона раздражает дыхательные пути человека и животных. Чтобы избежать вреда, убедитесь, что люди или животные покидают помещение, прежде чем включить режим Away. Вернитесь через один час после того, как приложение запустит обратный отсчет. Очиститель оснащен встроенным высокочувствительным радаром. В режиме Away, когда радар обнаруживает, что объект движется рядом, очиститель немедленно прекращает выделять озон и переключается в режим Fresh.



## 07 / Обслуживание

### Замена угольного фильтра




CLEAN FILTER

AirMaster раз в два месяца напоминает очистить угольный фильтр. Очистите фильтр или замените на новый при необходимости.

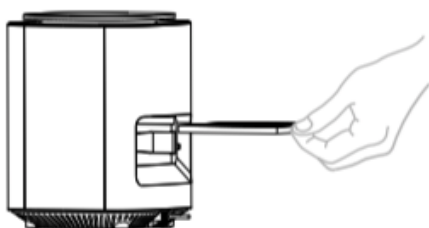
\*Рекомендуем менять фильтр каждые 3 месяца



RESET

После очистки или замены фильтра нажмите и удерживайте значок «», пока на дисплее не появится надпись RESET... DONE! (СБРОС ... СДЕЛАНО!). Вы также можете сбросить фильтр через приложение.

### Замена фотокаталитического фильтра



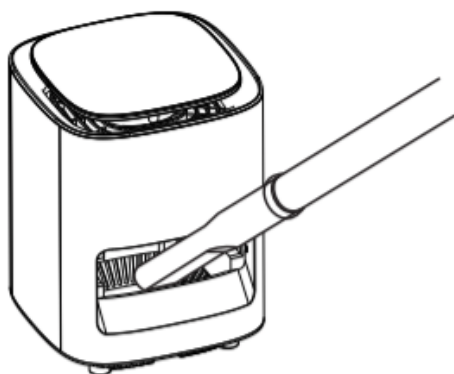
Через год фотокаталитическая активность фильтра значительно уменьшится. Приложение напомнит вам о необходимости замены.

Пожалуйста, свяжитесь с продавцом для покупки нового и помощи с заменой старого.





### Как чистить AirMaster



Для наилучшей вентиляции и очистки воздуха время от времени чистите устройство при помощи пылесоса или бережно протирайте мягкой тканью.

Примечание: отключайте очиститель, прежде чем выполнять вышеуказанные действия.

## 08 / Характеристики

Модель: АОЕ020

Покрытие: 10 м<sup>2</sup>

Размер: 180 x 180 x 240 мм

Производитель: SkyRC Technology Co.,  
Ltd.

Потребляемая мощность: 12 В/2 А

Связь: Wi-Fi 2,4 ГГц

Вес: 1450 г



## 09 / Меры предосторожности

---

1. Используйте прибор только в помещении.
2. Защищайте устройство от домашних животных. Не давайте перегрызать шнур питания.
3. Сенсорная панель изготовлена из закаленного стекла, при падении могут происходить сколы. Поместите очиститель на плоскую поверхность.
4. Не разбирайте устройство самостоятельно.
5. При использовании режима Away обязательно ждите, пока озон не распадется, прежде чем войти в помещение.

## 10 / Условия гарантии

---

Если в течение гарантийного срока продукт вышел из строя не по вине пользователя, неполадки будут устранены за счет компании Petoneer. Гарантия не распространяется на следующие случаи

1. Преднамеренное повреждение продукта пользователем или третьей стороной.
2. Дефекты возникли в результате несоблюдения инструкции по быстрой установке.
3. Дефекты возникли в результате естественного износа, включая царапины, коррозию и ржавчину.
4. Дефекты вызваны неквалифицированным ремонтом, а также попытками пользователя или третьей стороны внести изменения в конструкцию продукта или отремонтировать его.