



Зарядная станция Satechi Dock5

Руководство пользователя



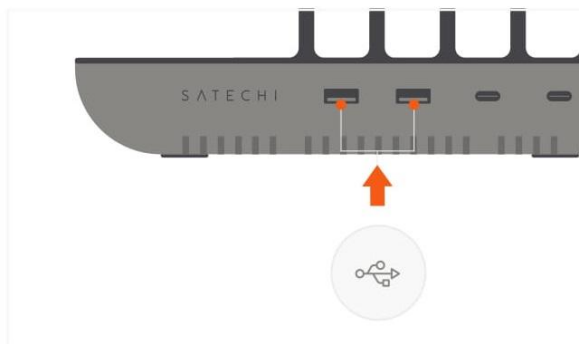


1. Тип товара: зарядная станция

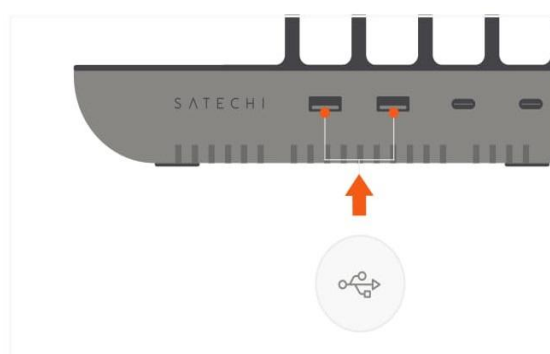
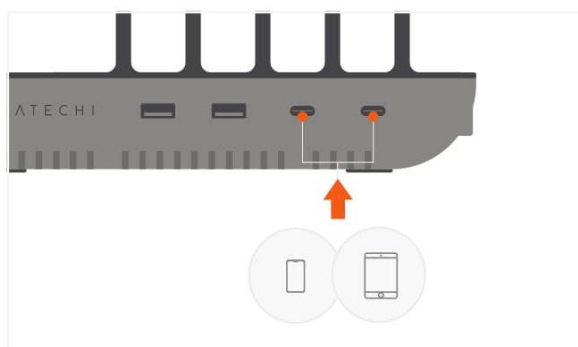
2. Характеристики

- Мощность на выходе USB-A: от 5 до 12 Вт
- Мощность на выходе USB-C: до 20 Вт
- Совместимость: 2020/2019/2018/2017 MacBook Pro, 2020/2018 MacBook Air, 2020/2018 iPad Pro, 2020 iPad Air, Microsoft Surface Pro 7 / Surface Laptop 3 / Surface Go, iPhone 11 Pro Max / 11 Pro / 11, Xs Max / Xs / Xr и другие гаджеты, совместимые с кабелями на 20 Вт
- Габариты: 239 x 134 x 95 мм
- Вес: 907 г
- Габариты в упаковке: ~260 x 140 x 105 мм
- Вес в упаковке: ~1000 г
- Страна-разработчик: США
- Страна-производитель: КНР

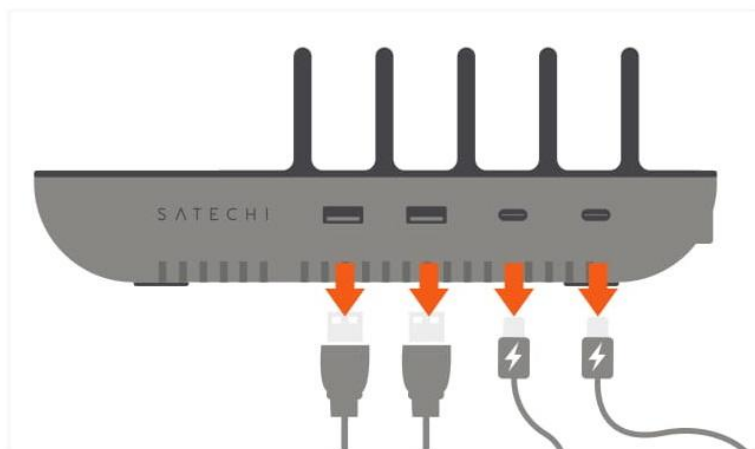
3. Использование



3.1. Подключите кабель питания к адаптеру. Вставьте вилку в розетку.



3.2. Воспользовавшись необходимым проводом, подключите к адаптеру устройство для зарядки или воспользуйтесь Qi-платформой.



3.3. После окончания зарядки отсоедините кабели.

4. Комплектация

- Зарядная станция Satechi Dock5
- Кабель питания
- Документация