



Устройство автоматического полива растений Bresser

Руководство пользователя





Общие предупреждения



ОПАСНОСТЬ!

Этот прибор содержит электронные компоненты, приводимые в действие от источника тока (сетевой адаптер и/или батарейки). Ни в коем случае не разрешайте детям использовать прибор без присмотра! Использование должно осуществляться в соответствии с приведенными в руководстве инструкциями, в противном случае существует ОПАСНОСТЬ ПОРАЖЕНИЯ ЭЛЕКТРОТОКОМ!

Дети должны использовать прибор только под присмотром взрослых. Исключите доступ детей к упаковочным материалам (пластиковые пакеты, резиновые ленты и т.д.)! ОПАСНОСТЬ УДУШЬЯ!

При установке/замене батареек соблюдайте полярность. Вытекшие или поврежденные батарейки вызывают раздражения при контакте с кожей. В случае необходимости надевайте подходящие защитные перчатки.



ОПАСНОСТЬ!

Не допускайте нагревания прибора до высокой температуры. Используйте только входящий в комплект поставки сетевой адаптер или рекомендованные батарейки. Не закорачивайте прибор и батарейки, не бросайте батарейки в огонь! Перегрев и неправильное обращение могут стать причиной короткого замыкания, пожара и даже взрыва!



УКАЗАНИЕ!

Не разбирайте прибор! В случае неисправности обращайтесь к дилеру. Он свяжется с сервисным центром и может переслать прибор для выполнения ремонта. Заменяйте весь комплект разряженных или использованных батареек целиком. Не устанавливайте батарейки разных марок, типов или емкостей. Если прибор не будет использоваться в течение длительного времени, извлеките из него батарейки!

УКАЗАНИЯ по чистке

Перед выполнением чистки отключите прибор от источника питания (извлеките штепсельную вилку из розетки или достаньте батарейки)!



Сертификат соответствия ЕС

CE Фирма Meade Instruments Europe GmbH & Co. KG подтверждает соответствие устройства (Автоматическая оросительная установка, Art.No. 70-20300) требованиям директивы 1999/5/EG.

УТИЛИЗАЦИЯ



Утилизируйте упаковку как предписано законом. При необходимости проконсультируйтесь с местными властями.



Не выбрасывайте электронные детали в обычный мусорный контейнер. Европейская директива по утилизации электронного и электрического оборудования 2002/96/EU и соответствующие ей законы требуют отдельного сбора и переработки подобных устройств.



Использованные элементы питания следует утилизировать отдельно. Подробную информацию об утилизации электроники можно получить у местных властей.

При утилизации устройства соблюдайте действующие законодательные нормы. Информацию по правильной утилизации можно получить в коммунальной службе утилизации или в отделе по защите окружающей среды.



Garantie

Гарантийный период составляет 2 лет со дня покупки устройства. Сохраните чек, подтверждающий дату покупки. При обнаружении неисправностей в течение гарантийного срока устройство следует вернуть дилеру, у которого оно было приобретено. Вам вернут отремонтированное устройство или его замену. В случае обнаружения неисправностей после окончания гарантийного срока устройство также следует вернуть дилеру.

Однако после окончания гарантийного срока необходимый ремонт будет выполнен за деньги.

Важно:

Чтобы избежать повреждений при транспортировке, убедитесь, что устройство аккуратно упаковано в оригинальную упаковку. Также следует приложить чек или его копию. Данная гарантия не ограничивает ваши законные права.

Ваш дилер:

Серийный номер:

Модель/Наименование

товара:.....

.....

.....

Имя:

Почтовый индекс/Город:

Улица:


Телефон:

Дата покупки:.....

Подпись:

Richtige Reihenfolge beachten • Ensure correct order • Notez l'ordre exact • Let op de juiste volgorde • Osservare l'ordine corretto
 Respete el orden correcto • Zapewnienia prawidłowej kolejności
 Соблюдайте порядок действий

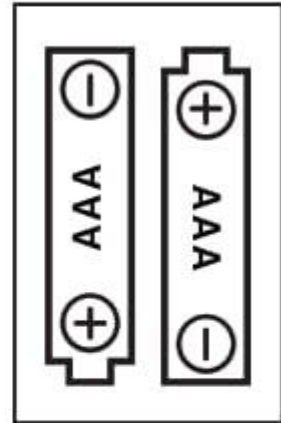
①



+



2x AAA

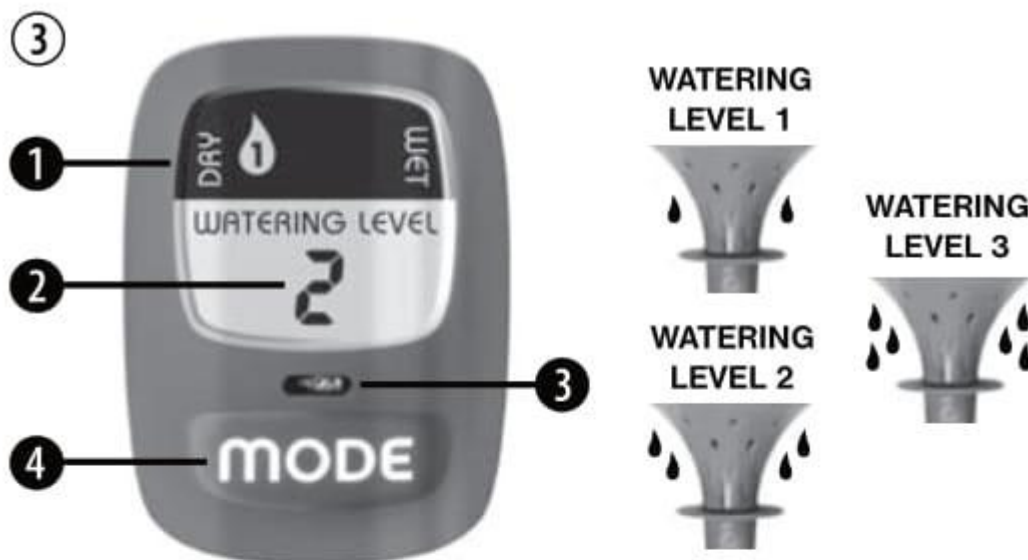




②



Wassertank
 Water tank
 Réservoir d'eau
 Watertank
 Serbatoio dell'acqua
 Depósito de agua
 Zbiornik na wodę
 Резервуар для воды





<p>①</p>	 <p>Bodenfeuchtigkeitsstatus • Soil moisture status Etat d'humidité du sol • Bodemvochtigheidsstatus Stato di umidità del suolo Estado de la humedad del suelo • Stan wilgotności gleby Состояние увлажнения почвы</p>				
<p>②</p>	 <p>WATERING LEVEL</p> <p>Automatische Bewässerungsmenge einstellbar Adjustable automatic watering level • Niveau d'irrigation automatique réglable • Instelbaar Auto- matisch Bewateringsniveau • Controllo del livello di irrigazione automaticamente • Ajuste automatico del nivel de Riego • Możliwość ustawienia automatycz- nych poziomów nawadniania • Регулируемый автоматический уровень полива</p>				
<p>③</p>	<p>Nachfüllalarm • Refill alarm • Alerte de remplissage • Bijvula- larm • Allarme per la ricarica • Alarma para la recarga • Alarm uzupełniania wody • Оповещение о необходимости заправки</p>				
<p>④</p>	<p>OFF [-] ⇌ LEVEL [1] ⇌ LEVEL [2] ⇌ LEVEL [3]</p>				
<p>④ (hold 3-5s)</p>	<p>ALARM: ON</p>	<p>④ (hold 3-5s)</p>	<p>ALARM: OFF</p>	<p>④ (hold 6+)</p>	