



Детский электромобиль RiverToys A777MP

Руководство пользователя





Сборка производится взрослыми.

В данном руководстве содержатся инструкции по сборке, эксплуатации и техническому обслуживанию тр.средства. Возраст от 3-х лет. Эта инструкция содержит важную информацию, сохраните ее в качестве эталона.

A

ОБСЛУЖИВАНИЕ

- Перед каждым использованием проверяйте состояние тр. средства на отсутствие механических повреждений.
- Убедитесь, что пластиковые детали тр.средства не повреждены.
- Иногда используйте легкое масло для смазки движущихся частей, например колес.
- Храните тр.средство вдали от источников тепла. Пластиковые детали могут расплавиться.
- Заряжайте аккумулятор после каждого использования. Зарядка производится только взрослыми.
- Не мойте тр.средство с помощью шланга. Не мойте тр.средство мылом и водой. Не используйте тр.средство в дождливую или снежную погоду. Вода может повредить мотор, электрическую систему и батарею.
- Чистите тр.средство мягкой, сухой тканью. Для восстановления блеска пластиковых деталей, используйте восковой полироль для мебели. Не используйте автомобильный воск. Не используйте абразивные чистящие средства.
- Не допускайте попадания в тр.средство песка или мелкого гравия, которые могут повредить движущиеся части, двигателя или электрическую систему.

Батареи

Установка/замена батареек должна производиться взрослыми.
Используйте батарейки, указанные в инструкции.
Подключите батарейки согласно полярности.
Не смешивайте батареи разных типов.
Если долго не используете игрушку, то батарейки следует достать.



Характеристика

Аккумулятор	12V7AH
Возраст	С 3-8 лет
Макс. нагрузка	30 кг
Размер	124.5*56*53
Скорость	3-5 км/ч
Время зарядки	8-10 часов
Заряд. устройство	Вход AC 110-220V выход DC 12V-1000mA / вход AC 110-220V выход DC 24V-1000mA
Предохранитель	авто

МЕРЫ ПРЕДОСТОРОЖНОСТИ

Сборка производится взрослыми. Дети могут пострадать от мелких деталей. Следует проявлять осторожность при распаковке и сборке автомобиля. Осторожно! Мелкие детали! Не давать детям до 3 лет.

ВНИМАНИЕ! Эта игрушка не предназначена для детей в возрасте до 3 лет в связи с максимальной скоростью. Никогда не оставляйте ребенка без присмотра.

Убедитесь, что дети ознакомлены с правилами безопасного вождения:

- Всегда носить обувь;
- Всегда сидеть на сиденье;
- Всегда надевать шлем во время езды;

Тр. средство предназначено только для одного ребенка;

Меры предосторожности

ВНИМАНИЕ! Не использовать в дорожном движении.

Никогда не используйте в темноте. Ребенок может столкнуться с непредвиденными препятствиями и попасть в аварию. Использовать только в дневное время или хорошо освещенном месте.

Использовать: на открытом воздухе, на плоской поверхности (игровая площадка / асфальт и другие твердые поверхности);

Вдали от ступеней / Автотранспорта / проезжих частей / дорог и переулков;

Вдали от наклонов / наклонных поверхностей / бассейнов или других водоемов;

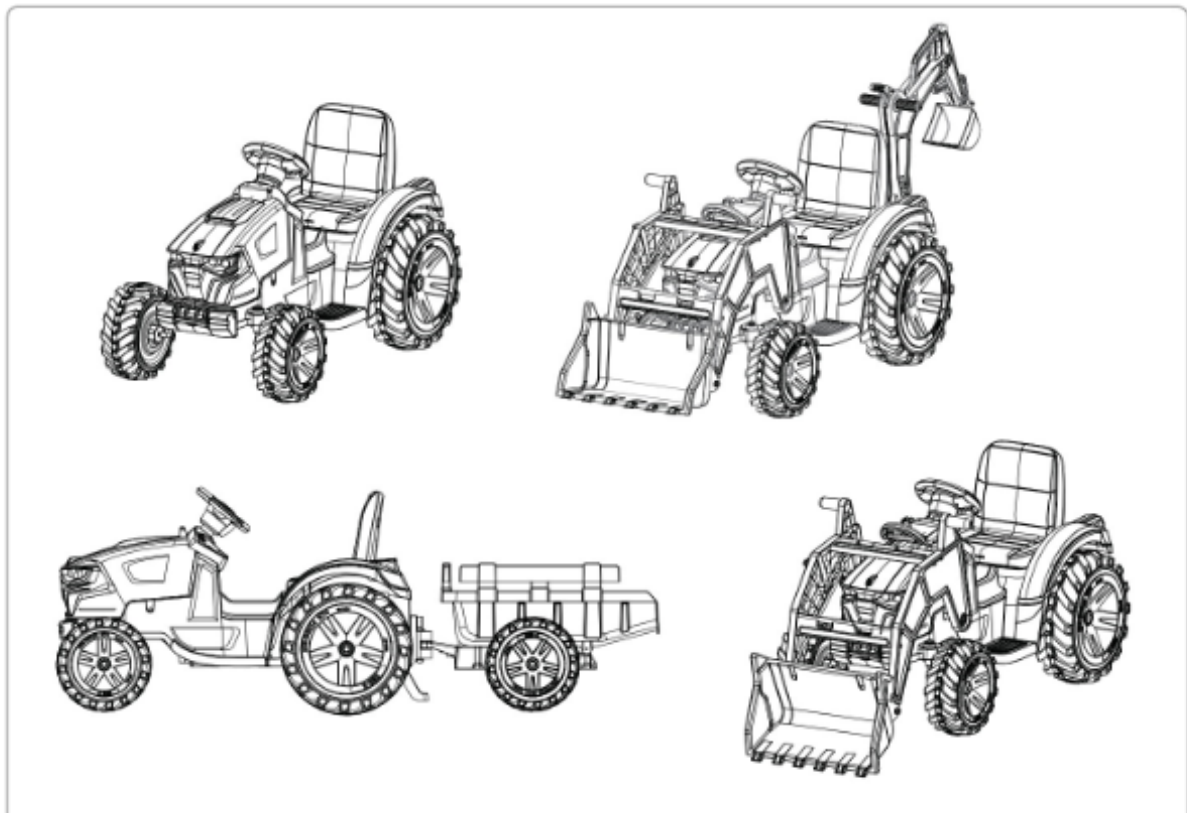
Вдали от других опасных мест;


Этот автомобиль имеет регулируемые ремни безопасности. Пожалуйста, покажите детям, как ими пользоваться перед использованием.

Не позволяйте ребенку касаться колес или быть рядом с ними, когда автомобиль находится в движении.

Ничего не буксируйте и не перегружайте автомобиль. Не превышайте максимальную нагрузку.

Сборка





Этот пульт является индивидуальным и подходит только этому автомобилю.

При первом использовании откройте блок питания автомобиля, нажмите кнопку выбора автомобиля, пока индикатор пульта дистанционного управления не перестанет мигать. Опустите кнопку.

Если свет индикатора постоянно горит- пожалуйста перезапустите автомобиль и повторите этот шаг.

В процессе вождения можно самостоятельно контролировать скорость движения в соответствии с выбором скорости. Для ручного управления используйте рычаг переключения передач на автомобиле.

Вперед

Вставьте переключатель «вперед/назад» на вперед, нажмите на педаль и электромобиль поедет вперед.

Назад

Вставьте переключатель «вперед/назад» на назад, нажмите на педаль и электромобиль поедет назад.

Стоп

Опустите педаль и автомобиль остановится.



Аккумулятор/зарядное устройство

Зарядка производится взрослыми.

Аккумулятор, зарядное устройство не игрушка, не разрешайте детям играть с ними.

Батарейки не подлежат зарядке.

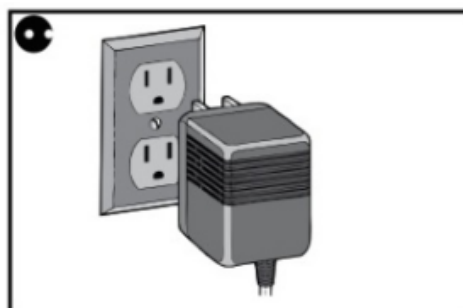
Не смешивайте старые и новые батарейки и батарейки разного типа.
Установите батарейки в правильной полярности.

Удалите батареи в течение длительного периода неиспользования.
Удалите использованные батарейки из пульта дистанционного управления.
Не допускайте короткого замыкания в пульте дистанционного управления.

Используйте только предусмотренные аккумулятор и зарядное устройство (в комплекте).;

НЕ ПОЛЬЗУЙТЕСЬ другим аккумулятором и зарядным устройством.
НЕ ВСКРЫВАЙТЕ аккумулятор и зарядное устройство.

Всегда храните аккумулятор в сухом месте. Не допускайте контакта с водой.



МЕРЫ ПРЕДОСТОРОЖНОСТИ

Ниже перечисленные угрозы безопасности могут привести к серьезным травмам пользователя транспортного средства:

- Этот продукт содержит мелкие детали. Не допускайте маленьких детей к сборке. Снимите и выбросьте все защитные материалы и полиэтиленовые пакеты перед сборкой. Убедитесь, что удалены все упаковочные материалы и детали из-под кузова автомобиля.
- Всегда носите обувь при использовании транспортного средства.



- Запрещается использовать транспортное средство на проезжей части дороги, на обрывах, вблизи холмов, на влажных местах, в переулках, в ночное время или в темноте. Используйте транспортное средство в безопасной среде под наблюдением взрослых.
- Запрещается использование велосипеда в опасных условиях, таких как снег, дождь, грязь.
- Запрещается:
 - А. Тянуть велосипед с другим транспортным средством или другим аналогичным устройством.
 - Б. Использовать велосипед для катания нескольких человек.
 - В. Ездить на небезопасной скорости.

1. **Важно!** Перед первым использованием транспортного средства необходимо зарядить его в течение 8 часов, если заряд неполный. Невыполнение этого требования может привести к повреждению аккумулятора.
2. Вставьте зарядный штекер в зарядное отверстие на корпусе транспортного средства, а затем подключите другой конец к источнику питания.
3. Заряжайте транспортное средство после каждого использования не менее 8 - 10 часов.
4. Не заряжайте транспортное средство более 10 часов.
5. Зарядка производится исключительно взрослыми.
6. Если тр. средством не будут пользоваться долгое время, рекомендуется заряжать его каждый месяц.
7. Во время зарядки аккумулятор и зарядное устройство нагреваются.
8. Не допускайте попадания воды в разъемы зарядного устройства, это может привести к короткому замыканию.
9. Запрещается заряжать автомобиль другим зарядным устройством.
10. Примечание: нет необходимости снимать батарею с тр. средства для зарядки. При заряде батареи 12 вольт и больше(или при загорании зеленого индикатора) - заряжать перед первым использованием не нужно.

ПРЕДОХРАНИТЕЛЬ

Этот автомобиль имеет предохранитель автоматического сброса, если машина внезапно останавливается во время движения, это в основном вызвано превышением мгновенного тока.

Если возникла такая проблема, то просто остановитесь примерно на 8-10 секунд. Для того, чтобы избежать срабатывания предохранителя, пожалуйста, обратите внимание на следующие вопросы:

- Максимальная нагрузка ;
- Не допускайте попадание воды или другой жидкости в батареи и другие электрические компоненты тр.средства;
- Не меняйте систему цепи и структуру продукта.



Комплектация

Детский электромобиль-погрузчик RiverToys A777MP

Прицеп

Аккумулятор

Адаптер питания

Пульт дистанционного управления

Документация