



# Детский трицикл RiverToys K444KK

Руководство пользователя



## Инструкции по технике безопасности

### Аккумулятор/зарядное устройство

Зарядка производится взрослыми.

Аккумулятор, зарядное устройство не игрушка, не разрешайте детям играть с ними.

Батарейки не подлежат зарядке.

Не смешивайте старые и новые батарейки и батарейки разного типа.

Установите батарейки в правильной поляризации.

Удалите батареи в течение длительного периода неиспользования.

Удалите использованные батарейки из пульта дистанционного управления.

Не допускайте короткого замыкания в пульте дистанционного управления.

Используйте только предусмотренные аккумулятор и зарядное устройство (в комплекте).;

**НЕ ПОЛЬЗУЙТЕСЬ** другим аккумулятором и зарядным устройством.

**НЕ ВСКРЫВАЙТЕ** аккумулятор и зарядное устройство.











Всегда храните аккумулятор в сухом месте. Не допускайте контакта с водой.

Перед сборкой и эксплуатацией ознакомьтесь с инструкцией.

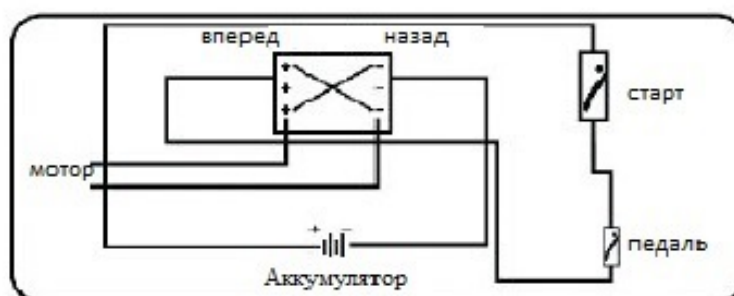
## Характеристика

Возраст	3-8 лет	Макс. нагрузка	25 кг
Аккумулятор	6V4.5AH	Размер	95×47×63cm
Время зарядки	8-12 часов	Скорость	4,2 км/ч
Заряд. устройство	вход : AC 220 V/110V ,    выход : DC 6V 500ma/ 12V 700ma		

## Список деталей

	название	изображение	кол-во	
1	Кузов		1	
2	Капот		1	
3	Лоб.стекло		1	
4	Зеркала		2	
5	Руль		1	
6	Колеса		1	
7	Перед. вилка		1	
8	Подножки		1	
9	Зарядное устройство		1	
10	Инструкция		1	
11	MP3 шнур		1	
12	Доп. колеса		2	
13	Аксессуары		4	
14	Заднее оперение		1	

## Схема





## ВНИМАНИЕ

Сборка производится взрослыми. Дети могут пострадать от мелких деталей. Следует проявлять осторожность при распаковке и сборке автомобиля.

Осторожно! Мелкие детали! Не давать детям до 3 лет.

**ВНИМАНИЕ!** Эта игрушка не подходит детям в возрасте до 3 лет в связи с максимальной скоростью.

Никогда не оставляйте ребенка без присмотра.

Убедитесь, что дети ознакомлены с правилами безопасного вождения:

-Всегда носить обувь;

-Всегда сидеть на сиденье;

-Всегда надевать шлем во время езды;

Тр. средство предназначено только для одного ребенка;

Меры предосторожности

**ВНИМАНИЕ!** Не использовать в дорожном движении.

Никогда не используйте в темноте. Ребенок может столкнуться с непредвиденными препятствиями и попасть в аварию. Использовать только в дневное время или хорошо освещенном месте.

Использовать: на открытом воздухе, на плоской поверхности (игровая площадка / асфальт и другие твердые поверхности;)

Вдали от ступеней / Автотранспорта / проезжих частей / дорог и переулков;

Вдали от наклонов / наклонных поверхностей / бассейнов или других водоемов;

Вдали от других опасных мест;

Этот автомобиль имеет регулируемые ремни безопасности. Пожалуйста, покажите детям, как ими пользоваться перед использованием.


Не позволяйте ребенку касаться колес или быть рядом с ними, когда автомобиль находится в движении.

Ничего не буксируйте и не перегружайте автомобиль. Не превышайте максимальную нагрузку.







## Сборка



Переверните тр. средство.  
Установите заднюю ось.  
Установите колеса на заднюю ось.



Установите подножки на корпус тр. средства.




Установите переднюю вилку на кузов тр. средства. Затем установите переднее колесо.



Установите капот на кузов тр. средства. Зафиксируйте.



Установите лоб. стекло и  
зеркала на кузов тр. средства.



Установите руль.  
Зафиксируйте.



Установите заднее оперение.



## Зарядка



гнездо зарядки

### Предупреждение

1. **Важно!** Перед первым использованием транспортного средства необходимо зарядить его в течение 8 часов. Невыполнение этого требования может привести к повреждению аккумулятора.
2. Вставьте зарядный штекер в зарядное отверстие на корпусе транспортного средства, а затем подключите другой конец к источнику питания.
3. Заряжайте транспортное средство после каждого использования не менее 8 - 10 часов.
4. Не заряжайте транспортное средство более 10 часов.
5. Зарядка производится исключительно взрослыми.
6. Если тр. средством не будут пользоваться долгое время, рекомендуется заряжать его каждый месяц.
7. Во время зарядки аккумулятор и зарядное устройство нагреваются.
8. Не допускайте попадания воды в разъемы зарядного устройства, это может привести к короткому замыканию.
9. Запрещается заряжать автомобиль другим зарядным устройством.
10. Примечание: нет необходимости снимать батарею с тр. средства для зарядки.

### Предупреждение

Несоблюдение следующих предупреждений может привести к серьезным травмам:

- Использование других аккумуляторов и зарядных устройств может привести к пожару или взрыву.
- Заряжайте аккумулятор в хорошо проветриваемом помещении. Не заряжайте аккумулятор вблизи источников тепла или легковоспламеняющихся материалов.
- Попадание жидкости на аккумуляторе может привести к пожару или поражению электрическим током. Всегда держите все жидкости подальше от аккумулятора и храните аккумулятор в сухом месте.
- фальсификация или модификация системы электрической цепи может вызвать возгорание, взрыв и повредить систему.
- открытие проводки в зарядном устройстве может привести к поражению электрическим током. Всегда держите корпус зарядного устройства закрытым.