



# Эрекционное кольцо We-Vibe Bond

Руководство пользователя

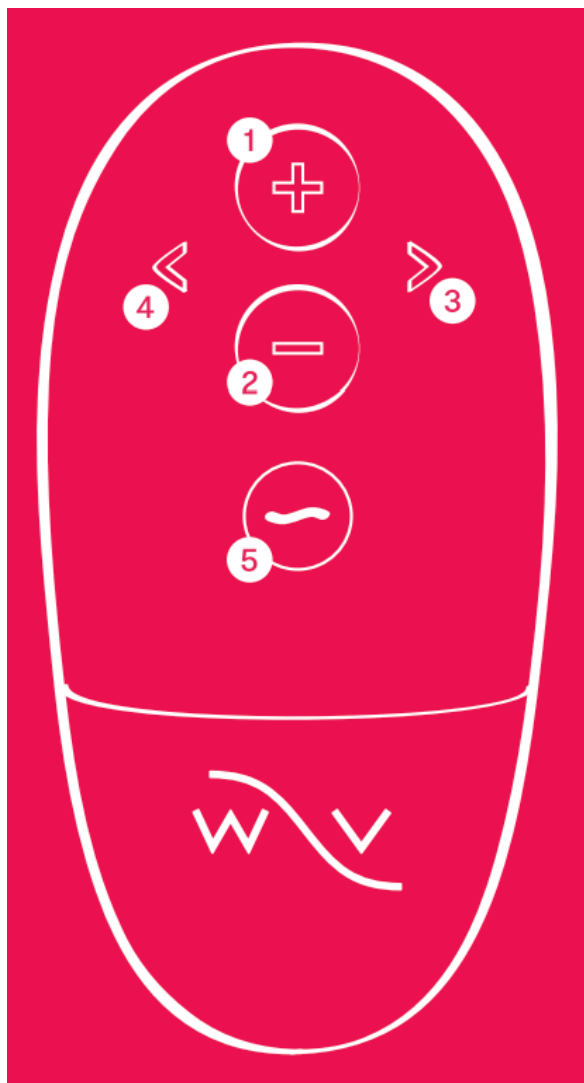


## Устройство эрекционного кольца



- 1 – включение и выключение / изменение интенсивности вибрации / сопряжение
- 2 – система крепления для надевания и снятия устройства Bond
- 3 – элемент для увеличения размера

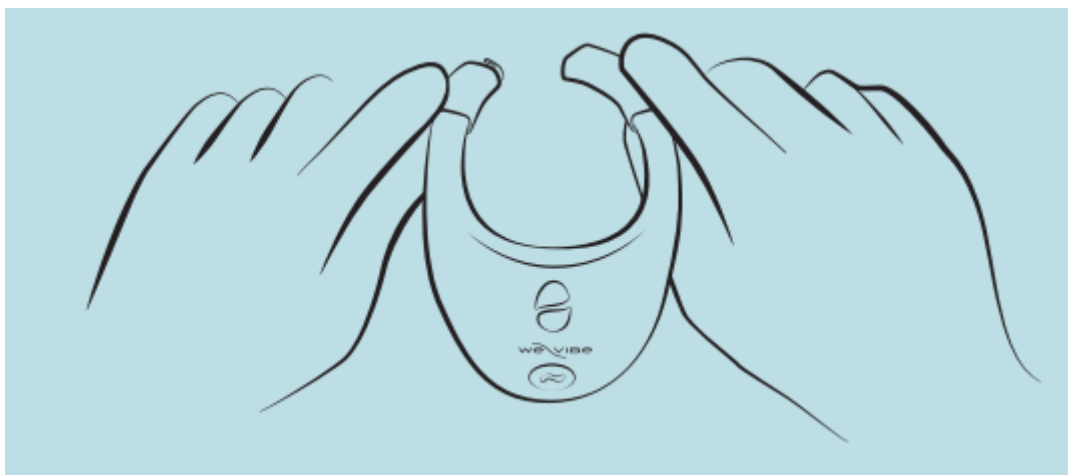
## Пульт управления



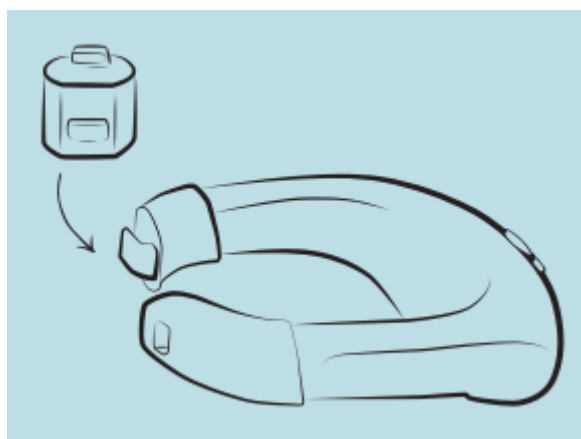
- 1 – включение / повышение интенсивности вибрации
- 2 – выключение / снижение интенсивности вибрации
- 3 – переход на другой режим вибрации
- 4 – переход на предыдущий режим вибрации
- 5 – сопряжение пульта We-Vibe с устройством Bond



## Надевание, регулировка размера

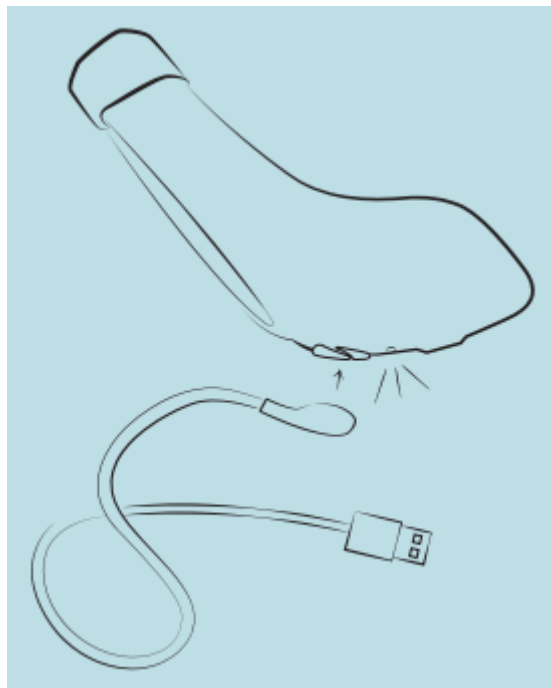


Кольцо Bond имеет удобную регулируемую систему для быстрого снятия, которая позволяет легко надевать и снимать устройство. Наденьте силиконовый элемент вокруг пениса и яичек, отрегулировав его до нужного размера. Чтобы снять устройство Bond, просто расстегните его.



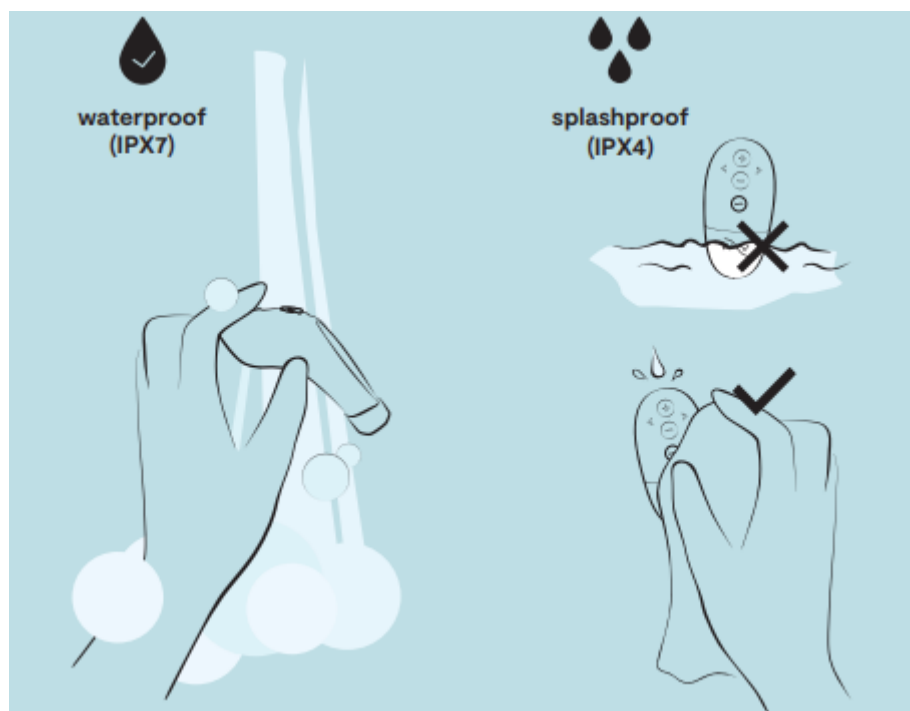
Звено Custom Fit позволяет подобрать размер, который подходит именно вам. Вставьте или удалите звено Custom Fit при необходимости. Благодаря удобной регулируемой системе для быстрого снятия кольцо можно установить как в эрегированном, так и в спокойном состоянии, достигнув идеальной посадки. Наденьте силиконовый элемент вокруг пениса и яичек.

## Зарядка аккумулятора



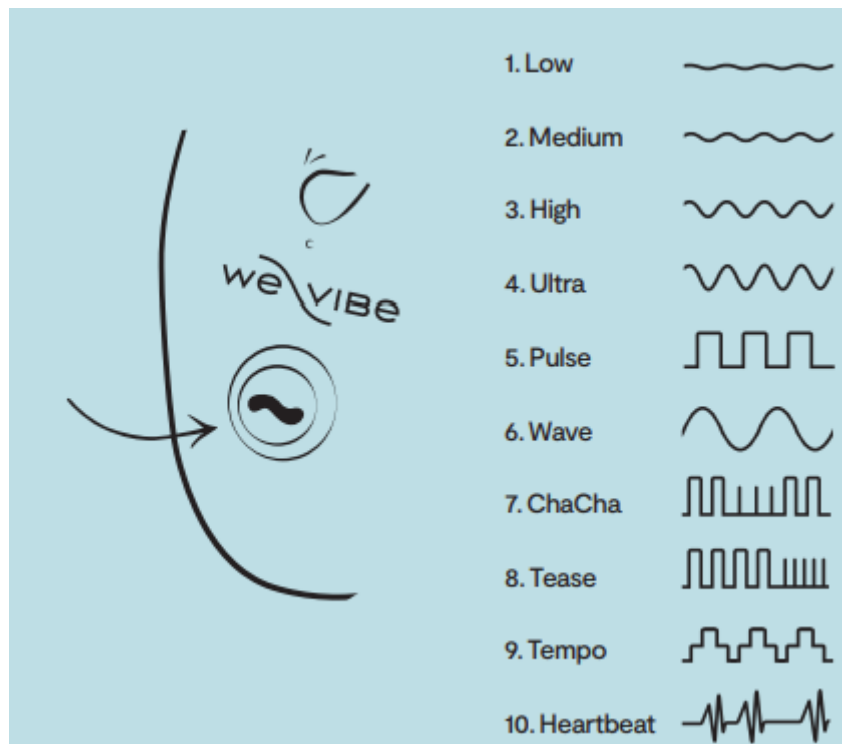
- Подключите магнитный кабель к кольцу и любому адаптеру питания с разъемом USB.
- Заряжайте устройство в течение 90 минут.
- Индикатор быстро мигает: устройство заряжается.
- Индикатор горит, не мигая: устройство полностью заряжено.
- Индикатор не горит: нет питания, или зарядный кабель неправильно вставлен в вибратор Bond.

## Очистка после использования



- Bond: промыв устройство теплой водой с чистящим средством для игрушек премиум-класса, вытрите его насухо тканью без ворса.
- Пульт We-Vibe: не погружайте в воду. Для очистки используйте влажную ткань и мягкое мыло.

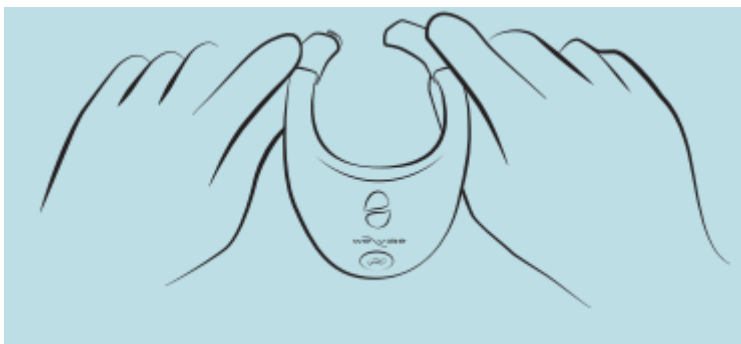
## Выбор режима вибрации



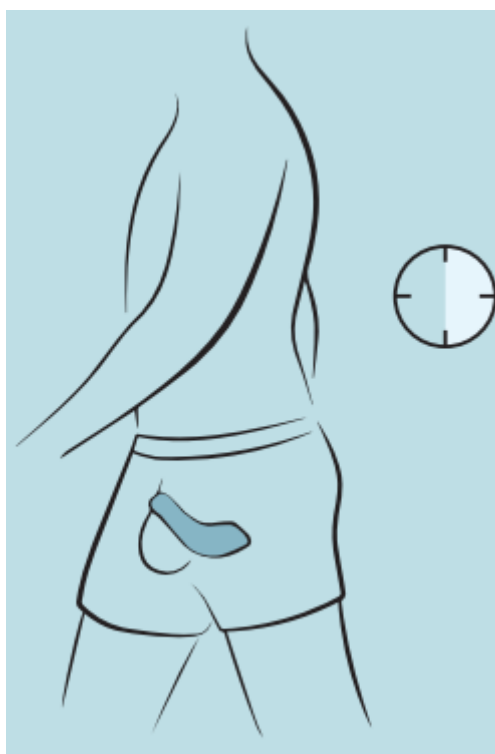
Повторно нажимайте кнопку на пульте We-Vibe для переключения между 10 различными режимами.



## Использование



Просто закрепите силиконовое кольцо вокруг полового члена и яичек, обеспечив плотное прилегание. Устройство Bond разработано таким образом, чтобы его можно было использовать при любом положении тела и во время любой деятельности.



Надевая кольцо для стимуляции, соблюдайте осторожность.  
Рекомендуемая продолжительность использования — до 30 минут.

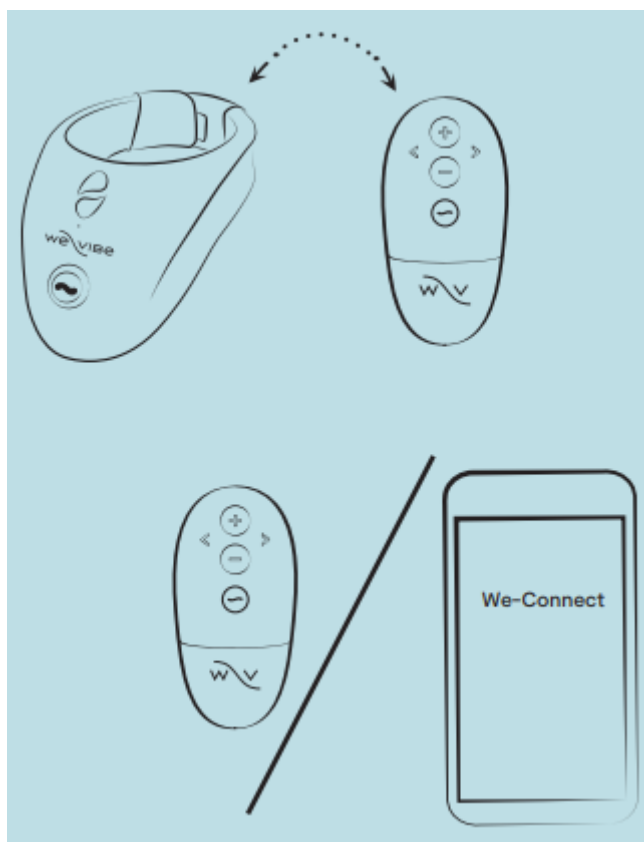


## Дистанционное управление



Ношение устройства Bond можно комфортно совмещать с множеством различных занятий. Бесплатное приложение We-Connect позволяет управлять кольцом Bond как вам, так и другому человеку, находящемуся в той же комнате или на большом расстоянии от вас. Добавляйте удовольствия, переключаясь между предустановленными режимами вибрации.

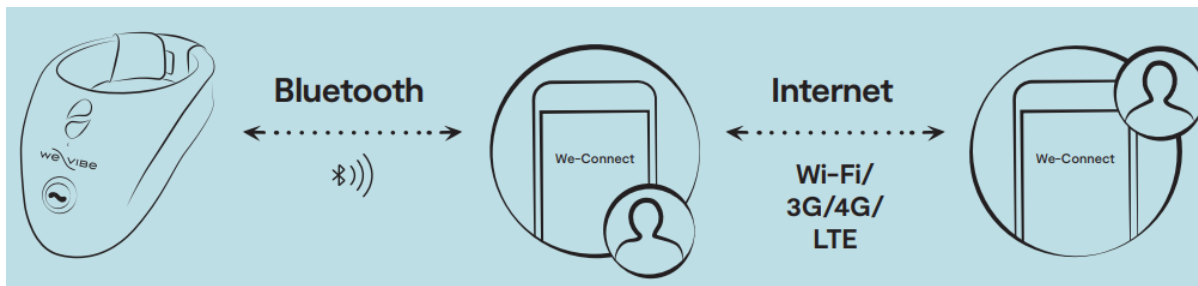
Устройство Bond поставляется готовым к сопряжению с вашим пультом We-Vibe. Его можно одновременно подключать только к одному пульту или устройству с поддержкой приложения.



Для сопряжения Bond с приложением We-Connect следуйте соответствующим инструкциям в приложении на подходящем для этого устройстве. Нажмите кнопку We-Vibe и удерживайте ее в течение пяти секунд. Устройство Bond выдаст два вибрационных сигнала, а светодиодный индикатор начнет мигать. Это значит, что кольцо находится в режиме сопряжения. После сопряжения Bond выдаст три вибрационных сигнала, а светодиодный индикатор погаснет.

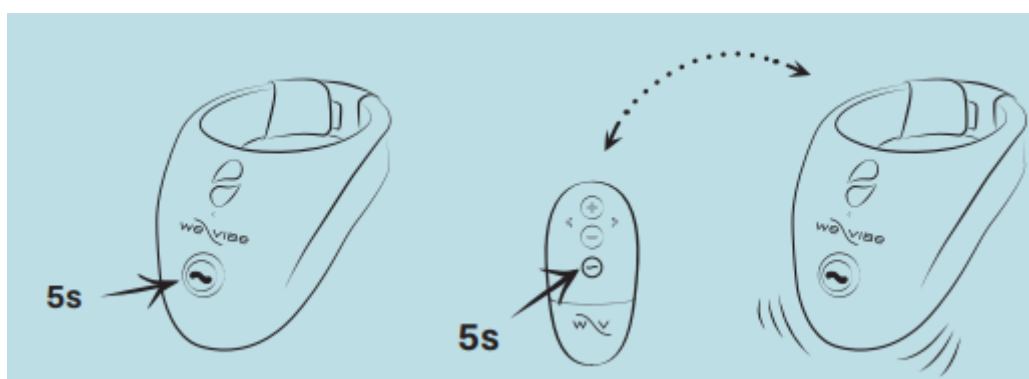
Использование в одной комнате  
с помощью приложения We-Connect

Наилучшие результаты достигаются при подключении к кольцу Bond с расстояния не более 9 метров в пределах прямой видимости и не более 6 метров в диапазоне 360 градусов. Эти значения соответствуют идеальным условиям, когда ноги не скрещены, а помехи практически отсутствуют.



Для использования на большом расстоянии вам и вашему партнеру требуется установить на свои смартфоны приложение We-Connect. Затем нужно создать сопряжение вибратора Bond с телефоном, находящимся в пределах диапазона действия его функции Bluetooth. После сопряжения Bond со своим смартфоном отправьте партнеру приглашение, выбрав «Подключиться к партнеру» в меню приложения. Готово! Можно получать удовольствие на любом расстоянии. Подробнее см. по ссылке [we-vibe.com/app](http://we-vibe.com/app).

## Подключение пульта



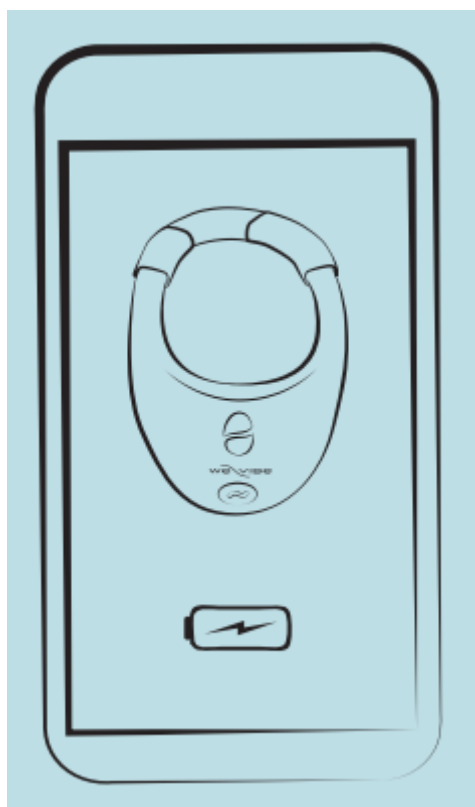
После выхода из приложения We-Connect нажмите кнопку We-Vibe на устройстве Bond и удерживайте ее в течение 5 секунд. Устройство Bond выдаст два вибрационных сигнала, а светодиодный индикатор начнет мигать. Теперь нажмите кнопку We-Vibe на пульте и удерживайте ее в течение 5 секунд. После сопряжения



кольцо выдаст три вибрационных сигнала, а светодиодный индикатор погаснет.

Для замены батарейки в пульте дистанционного управления просто снимите нижнюю крышку и извлеките батарейку. Замените ее на перезаряжаемую батарейку типа «таблетка» CR2032.

### Переход устройства в спящий режим



Для сохранения заряда аккумулятора устройство Bond настроено на переход в спящий режим после 30 минут бездействия, включая периоды, в течение которых режимы ваших вибраций или настройки интенсивности не меняются. Обновите настройки, чтобы устройство Bond могло работать в режиме ожидания до 4 часов, прежде чем перейти в спящий режим.



1. Синхронизируйте свое устройство Bond с помощью приложения We-Connect.
2. Зайдите в Настройки > Настройки устройства > Время ожидания спящего режима We-Vibe.
3. Обновите настройки времени. Если включился спящий режим устройства Bond, переподключите его, когда будете готовы к игре.

## Дополнительная информация и меры предосторожности

**Внимание!** Изделие продается только в качестве нового. Не предусмотрено для использования в медицинских целях. Если вы находитесь под наблюдением врача и (или) ваше состояние здоровья требует использования какого-либо медицинского устройства, то перед использованием данного изделия вам необходимо проконсультироваться с врачом.

Немедленно прекратите использование изделия в том случае, если появятся раздражения кожи или вы начнете испытывать боль или дискомфорт, и обязательно обратитесь к врачу.

Данный прибор предназначен для использования только взрослыми лицами, а также лицами с ограниченными физическими, сенсорными или умственными способностями или с отсутствием опыта и знаний при условии, что они получили инструкции относительно безопасного использования прибора и понимают связанные с его использованием риски.



Детям запрещено играть с прибором, а также чистить его или мыть. Не используйте прибор на опухших или воспаленных участках кожи.

Перед использованием снимите пирсинг и украшения в интимной зоне. Храните изделие в местах, недоступных для детей. Всегда очищайте изделие до и после использования в соответствии с инструкциями, приведенными в руководстве.

Регулярно проверяйте зарядное устройство и изделие на предмет наличия повреждений и не используйте изделие в том случае, если какие-либо его компоненты повреждены. Во избежание возникновения повреждений не подвергайте изделие и его аккумулятор воздействию температур выше 45 °С, демонтажу, а также механическим или электрическим воздействиям.

Магнитные поля могут влиять на механические и электронные компоненты — например, на кардиостимулятор. Не используйте изделие вблизи кардиостимулятора. Для получения дополнительной информации обратитесь к своему лечащему врачу. Карты с магнитной полоской (например, кредитные карты) не должны находиться вблизи изделия, поскольку они могут быть повреждены находящимся в устройстве магнитом.

Используйте прибор исключительно по назначению. Данный прибор не предназначен для анального использования.

Совместное использование секс-игрушек может привести к передаче заболеваний половым путем. Не используйте секс-игрушки совместно с другими пользователями, за исключением вашего полового партнера. При необходимости применяйте средства защиты. Не используйте секс-игрушку, если



вы обнаружите на ее поверхности какие-либо трещины или признаки повреждения.

Если в работе изделия наблюдаются сбои, то вам следует выключить его и обратиться в службу поддержки, контактные данные которой указаны на нашем веб-сайте. Не используйте прибор в случае, если один из его компонентов поврежден. Ограничьте использование колец для пениса максимум 30 минутами на одно применение.

Продолжительное использование продукта (т.е. без снятия) может привести к необратимым травмам полового члена. Подождите 60 минут между каждым использованием.

Не засыпайте, надев кольцо для пениса, так как длительное использование может привести к необратимым травмам полового члена, мошонки и (или) яичек. Не рекомендуется носить изделие во время тренировок. Если вы это сделаете, немедленно прекратите, если почувствуете боль или дискомфорт.

Не носите изделие во время занятий спортом с высокими нагрузками. Не носите продукт во время зарядки, так как он может перегреться и негативно повлиять на яички и сперму.

Будьте осторожны, если собираетесь использовать несколько колец одновременно. Немедленно удалите изделие, если почувствуете, что оно перегревается.

Неправильное использование кольца для пениса может привести к кровоподтекам, серьезной травме пениса, мошонки и (или) яичек. Прекратите использование изделия, если вы чувствуете холод в гениталиях или испытываете неприятные ощущения в области



пениса, включая раздражение, отек, боль или потерю чувствительности. Обратитесь к врачу, если ощущения сохраняются после снятия кольца.

Не используйте кольца для пениса в состоянии алкогольного или наркотического опьянения, поскольку в таком состоянии вы можете быть неспособны принимать здравые решения – и риск получения травмы увеличивается.

Не используйте кольца для пениса, если у вас снижена болевая чувствительность в любой части пениса, так как вы можете не обнаружить возможную травму. Перед использованием проконсультируйтесь с врачом, если у вас есть следующие заболевания: нарушение свертывания крови, болезнь периферических сосудов, диабет или заболевание нервной системы.

Не используйте вибрирующее кольцо, не проконсультировавшись со своим врачом. Если у вас есть симптомы эректильной дисфункции и вы не можете достичь эрекции, достаточной для полового акта, проконсультируйтесь с врачом перед использованием этого устройства, чтобы избежать потенциально опасных задержек диагностики любой из наиболее распространенных причин этого заболевания, включая сахарный диабет, рассеянный склероз, цирроз печени, хроническую почечную недостаточность или алкоголизм.

Использование колец для пениса может усугубить существующие заболевания, включая болезнь Пейрони (образование затвердевшей ткани в половом члене, которая вызывает боль, искривление и деформацию, как правило, во время эрекции), приапизм (стойкую, обычно болезненную эрекцию полового члена вследствие





заболевания, не связанную с сексуальным возбуждением) и стриктуру уретры (стриктура уретры представляет собой участок затвердевшей ткани, из-за которой сужается уретра и иногда затрудняется мочеиспускание.)

Использование устройства может привести к ушибам или разрыву кровеносных сосудов в половом члене или мошонке, что приводит к петехии (небольшое пурпурное пятно на поверхности тела, например на коже или слизистой оболочке, возникающее в результате моментального кровоизлияния) или образованию гематомы (локальная припухлость, наполненная кровью в результате разрыва кровеносного сосуда).

Кольца для пениса не защищают от беременности или инфекций, передающихся половым путем. Если у вас есть опасения по поводу вашего здоровья, проконсультируйтесь с врачом перед использованием этого устройства.

## **Зарядка, аккумуляторная батарея и пульт дистанционного управления**

Перед первым использованием зарядного устройства проверьте уровень местного напряжения. Местное сетевое напряжение не должно превышать максимальное сетевое напряжение, указанное на зарядном устройстве. Прибор следует заряжать только при безопасном сверхнизком напряжении, соответствующем маркировке на приборе.

Не используйте и не чистите продукт во время зарядки аккумулятора. Никогда не погружайте зарядное устройство или зарядный кабель в воду или другие жидкости. Данный прибор



содержит аккумуляторные батареи, не подлежащие замене. Данный прибор оснащен перезаряжаемой литий-ионной аккумуляторной батареей.

Отключайте зарядный кабель от цепи после каждого процесса зарядки. Не разбирайте, не прокалывайте, не модифицируйте, не роняйте и не бросайте аккумуляторные батареи.

Не заряжайте непerezаряжаемые аккумуляторные батареи. Не кладите аккумуляторные батареи в рот. При проглатывании немедленно обратитесь к местному врачу. Используйте только аккумуляторные батареи CR2032. Не используйте и не заряжайте аккумуляторные батареи, которые кажутся протекающими, выцветшими, ржавыми, деформированными, издающими неприятный запах или поврежденными иным способом.

## **Для оптимального использования изделия следуйте рекомендациям, приведенным ниже**

Чтобы гарантировать длительное время автономной работы, необходимо регулярно заряжать изделие, даже если вы не используете его.

Храните прибор в защищенном, сухом месте, избегая воздействия прямых солнечных лучей. Мы рекомендуем использовать смазку на водной основе. Во избежание повреждений не следует использовать ароматизированные или силиконовые смазки, смазки на спиртовой основе, а также гели или массажные масла.