



магазин  
ИННОВАЦИЙ

# Настольный вентилятор Steba VT 360 TWIST

руководство пользователя






## Общие положения

Данный прибор предназначен только для домашнего использования и не предназначен для коммерческого использования. Пожалуйста, внимательно прочитайте настоящую инструкцию и сохраните ее в надежном месте. При передаче прибора третьему лицу передайте ему вместе с прибором и настоящую инструкцию. Используйте прибор только таким образом, как описано в настоящем руководстве, обращая особое внимание на информацию по технике безопасности. Мы не несем ответственность за ущерб либо несчастные случаи, вызванные тем, что пользователь не уделит должного внимания изучению информации по безопасности. Перед началом пользования прибором удалите с него стикеры и упаковочные материалы.

## Информация по безопасности

- Подключайте прибор и используйте его в соответствии с техническими характеристиками, указанными на заводской табличке.
- Не используйте прибор, если его кабель питания поврежден. Проверяйте кабель питания на наличие повреждений перед каждым использованием. Всегда используйте только соответствующий разъем.
- Не подключайте прибор мокрыми руками.
- Подключайте прибор только к заземленной розетке.
- Никогда не тяните за кабель питания. Не прокладывайте кабель питания прибора таким образом, чтобы он перевешивался через края либо был сдавлен.
- После использования прибора, а также в случае выявления его неисправности всегда вынимайте вилку из розетки.
- Отключайте прибор от электрической сети после каждого использования или в случае неисправности.
- Никогда не тяните за кабель питания. Не прокладывайте кабель питания прибора таким образом, чтобы он перевешивался через края либо был сдавлен.
- Держите кабель питания прибора вдали от нагреваемых либо горячих предметов.
-  Прибор может использоваться детьми от 8 лет и старше, а также лицами с ограниченными умственными, сенсорными или физическими возможностями или с недостаточным опытом и/или знаниями только под контролем или, если они были проинструктированы относительно безопасной эксплуатации прибора и понимают возможные риски. Упаковочные материалы не являются игрушкой для детей. Чистку и обслуживание прибора разрешается осуществлять детям младше 8 лет, если они находятся под присмотром со стороны взрослых.
- Следует присматривать за детьми, чтобы они не играли с прибором.
- Держите прибор и его кабель питания вдали от детей младше 8 лет.
- Следует присматривать за детьми, чтобы они не играли с прибором или упаковочным материалом (например, пластиковыми пакетами).
- Прибор запрещается использовать с внешними таймерами либо системами дистанционного управления.
- Никогда не уходите из дома, не удостоверившись в том, что прибор полностью выключен: убедитесь, что переключатель прибора находится в положении ВЫКЛ (OFF).



- Прибор запрещается использовать с внешними таймерами либо системами дистанционного управления.
- **Никогда не погружайте прибор в воду.**
- Никогда не используйте неисправный прибор, например, после падения либо иного повреждения.
- Производитель не несет ответственности за ущерб, возникший вследствие использования прибора не таким образом, как описано в настоящем руководстве.
- Во избежание травм ремонт, например, замена поврежденного кабеля питания, должен выполняться только авторизованной сервисной службой. При проведении ремонта следует использовать только оригинальные запчасти.
- Используйте прибор только таким образом, как описано в настоящем руководстве.



- Не направляйте поток воздуха из прибора на открытый огонь (например, на камин, свечи и т. д.), на детей либо больных. Не закрывайте отверстия для входа и выхода воздуха.
- Никогда не вставляйте ничего в защитную решетку прибора во время работы.
- Данный прибор предназначен для использования в домашних и аналогичных условиях, например:
  - о на кухнях для персонала в магазинах, офисах и т.п.;
  - о для клиентов в гостиницах, отелях и т.п.;
  - о в отелях типа Bed&Breakfast.
- Если используется удлинитель, он должен иметь поперечное сечение 15 мм<sup>2</sup>. Кабель всегда следует разматывать.
- При использовании многополюсного удлинителя на 16 А, прошедшего испытания GS, его нельзя заряжать мощностью более 3680 Вт из-за опасности возгорания.
- Прибор следует отключать от сети питания, если он не находится под присмотром, а также перед сборкой, разборкой или очисткой.

## Чистка



- **Внимание! Перед очисткой отключите прибор от сети питания.**
- **Никогда не погружайте прибор в воду.**
- Для очистки прибора используйте влажную ткань с небольшим количеством моющего средства.
- Очищайте вентиляционные решетки прибора от пыли, используя пылесос.












## Рабочее место



Никогда не устанавливайте прибор рядом с горячими поверхностями или на них (например, на плиту). Используйте прибор только на ровной, устойчивой и термостойкой поверхности. Важно, чтобы рядом с прибором не было размещено легковоспламеняющихся предметов. Не устанавливайте прибор на край стола, чтобы дети не могли дотянуться до него и чтобы прибор не мог упасть.



## Функции

- Нажмите на кнопку ВКЛ/ВЫКЛ (ON/OFF) , раздастся звуковой сигнал и загорится дисплей. Прибор начнет работать на скорости 1. Если прибор будет отключен на короткое время, после возобновления работы он будет работать на той же скорости, на которой работал до отключения.
  - Вы можете выбрать скорость в диапазоне от 1 до 4 при нажатии на кнопку  (+/- на пульте дистанционного управления).
  - Нажав на кнопку  (M на пульте дистанционного управления), Вы можете выбрать один из следующих режимов:
    -  - стандартный режим (скорости 1-4)
    -  - режим естественного ветра с различной скоростью
    -  - ночной режим
  - Вы можете установить скорость независимо от выбранного режима.
  - Поворот прибора вправо-влево включается нажатием кнопки . При этом выбранный Вами режим продолжит работать. При повторном нажатии кнопки функция поворота будет отключена.
  - При нажатии кнопки  включается режим колебаний 3D. Выбранный Вами режим продолжит работать.
- 
- При необходимости запомнить конкретную настройку, отключите функцию поворота нажатием кнопки , как только будет достигнута желаемая настройка. Также возможны и дальнейшие настройки программы.
  - Режим колебаний 3D и функцию поворота вправо-влево можно использовать одновременно.
  - Нажимая на кнопку , можно установить таймер от 1 до 8 часов. Каждое нажатие кнопки изменяет время на один час. На дисплее попеременно отображаются символы выбранного режима и таймера. По истечении выбранного времени прибор автоматически отключится. Если выбрано значение таймера 0, символ таймера исчезнет через несколько секунд.

## Дистанционное управление

- Пульт дистанционного управления расположен сбоку на основании прибора.
- Пульт дистанционного управления можно использовать с батарейками типа CR2025 или CR2032. Батарейки не входят в комплект поставки.





## Техническая информация


Steba VT 360			
Описание	Символ	Значение	Единица измерения
Максимальная скорость потока	<i>F</i>	15,8	м <sup>3</sup> /мин
Потребляемая мощность	<i>P</i>	29,3	Вт
Service value	<i>SV</i>	0,54	(м <sup>3</sup> /мин)/Вт
Потребляемая мощность в режиме ожидания	<i>P<sub>SB</sub></i>	0,16	Вт
Уровень звуковой мощности	<i>L<sub>WA</sub></i>	69,9	дБ (А)
Максимальная скорость воздушного потока	<i>c</i>	4,14	м/сек
Соответствует стандарту	IEC 60879:1986(CORR.1992)		
Контактные данные для получения дополнительной информации	Steba Elektrogeräte GmbH & Co. KG Pointstr. 2 96129 Strullendorf		

## Правильная утилизация прибора



Данная маркировка указывает на то, что прибор не следует утилизировать вместе с другими бытовыми отходами на всей территории ЕС. Для предотвращения возможного вреда окружающей среде или здоровью людей от неконтролируемой утилизации отходов, утилизируйте бытовые приборы ответственно, чтобы способствовать повторному использованию материальных ресурсов. Для того, чтобы утилизировать использованный прибор, воспользуйтесь специальными пунктами сбора отслуживших бытовых приборов или обратитесь к продавцу, у которого был приобретен прибор. Он сможет принять данный прибор для экологически безопасной переработки.

**Утилизация упаковки:** Не выбрасывайте упаковочные материалы. Пожалуйста, поместите их в специальный ящик для мусора.



Подарочная коробка: Бумага, следует поместить в специальный контейнер для бумажного мусора. Пластиковые упаковочные материалы и фольга должны быть выброшены в специальные контейнеры.