



магазин
ИННОВАЦИЙ

Кухонные весы CASO Kitchen Ecostyle

руководство пользователя





25 Руководство по эксплуатации

Прочтите содержащуюся здесь информацию, чтобы быстро ознакомиться со своим прибором и в полной мере использовать все его функции.

25.1 Информация о данной инструкции

Это руководство по использованию является составной частью Kitchen Ecostyle (называемого далее "прибор") и дает важные указания по первому использованию, безопасности, надлежащему применению прибора и уходу за ним. Руководство по использованию должно всегда находиться вблизи прибора. Его необходимо прочесть всем лицам, осуществляющим:

- ввод в эксплуатацию,
- эксплуатацию,
- устранение неисправностей и/или
- очистку прибора.

Сохраните данное Руководство по эксплуатации, при передаче устройства другому лицу передайте вместе с ним Руководство по эксплуатации.

25.2 Предупредительные указания

В данной инструкции по эксплуатации используются следующие предупредительные указания:

▲WARNING

Предостережение

Предупредительное указание этой степени опасности обозначает возможность опасной ситуации. Если опасная ситуация не будет предотвращена, это может привести к тяжелым травмам.

- ▶ Во избежание опасности травмирования людей необходимо следовать инструкциям в данном предупредительном указании.

▲VORSICHT

Внимание

Предупредительное указание этой степени опасности обозначает возможность опасной ситуации. Если не предотвратить опасную ситуацию, это может привести к травмам легкой или средней степени тяжести.

- ▶ Во избежание опасности травмирования людей необходимо следовать инструкциям в данном предупредительном указании.

HINWEIS

Примечание

Примечание обозначает дополнительную информацию, облегчающую обращение с устройством.

25.3 Ограничение ответственности

Все содержащиеся в данном Руководстве по использованию технические сведения, данные и указания по установке, использованию и уходу за прибором актуальны на момент печати и учитывают весь наш опыт и знания.

Сведения, рисунки и описания, содержащиеся в данном Руководстве по использованию, не могут являться основанием для каких-либо претензий.



Производитель не несет ответственности за ущерб, возникший вследствие:

- несоблюдения указаний в Руководстве
- неквалифицированного ремонта
- Использования прибора не по назначению
- технических изменений, модификаций прибора
- использования неразрешенных запчастей

Модификации прибора не рекомендуются и не покрываются гарантией. Перевод осуществляется самым добросовестным образом. Однако мы не несем ответственности за ошибки в переводе, даже если перевод был выполнен нами или по нашему заказу. Наши обязательства ограничиваются только исходным немецким текстом.

25.4 Защита авторского права

Данная документация защищена авторским правом. Braukmann GmbH сохраняет за собой все права, в том числе право на фотомеханическое воспроизведение, копирование и распространение посредством особых способов (например, обработка данных, носители данных, сети передачи данных), в том числе частичное. Мы оставляем за собой право на внесение смысловых и технических изменений.

26 Безопасность

В этой главе Вы получите важные указания по безопасности при обращении с прибором. Этот прибор соответствует установленным нормам безопасности. Однако ненадлежащая эксплуатация прибора может привести к травмированию людей и причинению материального ущерба.

26.1 Использование по назначению

Данное устройство предназначено для взвешивания продуктов питания в домашнем хозяйстве в закрытых помещениях. Любое другое использование будет считаться использованием не по назначению.

▲WARNING

Предостережение

Опасность из-за ненадлежащего использования!

При использовании не по назначению и/или использовании, отличном от указанного в Руководстве по использованию, прибор может являться источником опасностей.

- ▶ Используйте прибор только по назначению.
- ▶ Соблюдайте порядок действий, описанный в данном Руководстве по использованию.

Исключаются претензии всякого рода, связанные с ущербом вследствие использования не по назначению. Все риски несет исключительно пользователь.



26.2 Общие требования техники безопасности

HINWEIS

Примечание

В целях обеспечения безопасного обращения с прибором следуйте нижеприведенным общим требованиям техники безопасности:

- ▶ Перед использованием проверяйте прибор на предмет видимых внешних повреждений. Не используйте поврежденное устройство.
- ▶ Не кидайте и не бросайте устройство на пол, его можно легко повредить.
- ▶ Ремонт прибора может выполняться только сервисной службой, авторизованной производителем, в противном случае претензии по гарантии в отношении последующих повреждений не принимаются. Ремонт, выполненный неквалифицированными лицами, может привести к серьезным опасностям для пользователя.
- ▶ Неисправные детали можно заменять только оригинальными запчастями. Выполнение требований техники безопасности гарантировано только при использовании оригинальных запчастей.

27 Ввод в эксплуатацию

В этой главе содержатся важные указания по вводу прибора в эксплуатацию. Следуйте данным указаниям во избежание опасностей и повреждений.

27.1 Правила техники безопасности

▲ WARNING

Предостережение

- ▶ Упаковочные материалы не предназначены для игры. Существует опасность удушья.

27.2 Комплектация и осмотр после транспортировки

В стандартный объем поставки устройства входят следующие компоненты:

- Кухонные весы Kitchen Ecostyle
- Руководство по эксплуатации

HINWEIS

Примечание

- ▶ Проверьте поставку на комплектность и на видимые повреждения.
- ▶ Сразу сообщите экспедитору, страховой компании и поставщику о неполной поставке или повреждениях вследствие неудовлетворительной упаковки или транспортировки.

27.3 Распаковка

Для распаковки прибора выньте его из коробки и удалите упаковочный материал.

27.4 Утилизация упаковки

Упаковка защищает прибор от повреждений при транспортировке. Упаковочные материалы выбираются с учетом экологичности и техники устранения, и поэтому пригодны для утилизации.

Возврат упаковки в оборот материалов экономит сырье и сокращает отходы. Сдавайте ненужные упаковочные материалы в приемные пункты системы утилизации "Зеленая точка".

HINWEIS

Примечание



- По возможности сохраняйте оригинальную упаковку во время гарантийного срока устройства, чтобы при наступлении гарантийного случая можно было вновь надлежащим образом упаковать устройство.

27.1 Требования к месту установки

Для безопасной и отлаженной эксплуатации устройства место установки должно соответствовать таким требованиям:

Устройство необходимо установить на устойчивой, ровной, горизонтальной подставке, которая выдерживает достаточную нагрузку устройства и ожидаемый самый тяжелый вес взвешиваемых продуктов. Не устанавливайте устройство в теплой, влажной или очень влажной среде, а также вблизи легко воспламеняющихся материалов.


27.2 Заводская табличка

Заводская табличка с информацией о подключении и технических характеристиках находится на нижней стороне устройства.

28 Руководство и эксплуатация

В данном Разделе представлены важные указания относительно использования данного устройства. Следуйте данным указаниям, чтобы предупредить возникновение опасности и повреждений.

28.1 Взвешивание

Внимательно и медленно откройте и закройте лапку весов, пока на дисплее не появится , что приведет к зарядке конденсатора с помощью технологии динамо.

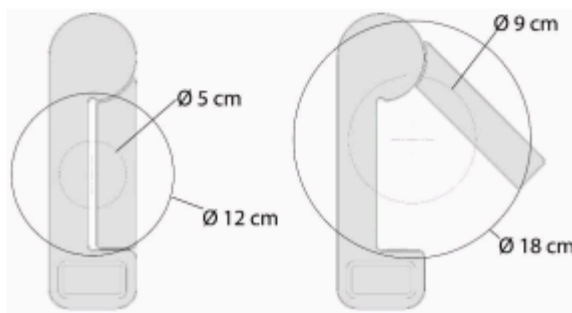
Установите весы на ровной и жесткой поверхности.

Взвешиваемые продукты расположите посередине.

Закрытые весы подходят для взвешивания объектов диаметром 5-12 см.

Открытые весы подходят для взвешивания объектов диаметром 9-18 см.

Положите взвешиваемый продукт на весы и подождите, пока появится соответствующий вес.



28.1 Функция TARE

Установите какой-либо контейнер на весы, на дисплее появится вес контейнера.



TARE, и на дисплее появится 0.

Нажмите TARE, на дисплее появится 0. Таким образом, вес контейнера будет обнулен, и можно взвешивать содержание контейнера. Если вы уберете контейнер с весов, весы покажут отрицательный вес, нажмите



28.2 Выбор единиц измерения веса



Нажмите на маленькую кнопку "UNIT" с обратной стороны устройства, чтобы выбрать единицу измерения из таких единиц: грамм, унция, вода мл, молоко мл.

HINWEIS

Указание

- Перед повторным взвешиванием выберите единицу веса. Во время процесса взвешивания выбор единицы веса не возможен.

28.3 Выключение

Весы выключаются автоматически.


28.4 Сообщения об ошибке

Указатель перегрузки

Если весы перегружены (больше 5 кг) на дисплее появится „EEEE“.



Указатель слабой зарядки конденсатора

Внимательно и медленно откройте и закройте лапку весов, пока на дисплее не появится , или весы выключаться автоматически.



Весы установлены нестабильно

Установите весы на ровной и жесткой поверхности.



29 Очистка и уход

В данной главе приведены важные указания по чистке устройства и уходу за ним. Соблюдайте указания, чтобы избежать повреждений прибора из-за неправильной очистки.

29.1 Указания по безопасности

▲VORSICHT Внимание!

Необходимо соблюдать ниже представленные указания по безопасности перед очисткой устройства.

- Устройство следует регулярно чистить, а загрязнения удалять. Устройство, которое находится в не очищенном состоянии, может обладать сниженным сроком службы, это также может привести к опасному состоянию устройства.



▲VORSICHT Внимание!

- ▶ Устройство запрещается погружать в воду или другие жидкости, а также в посудомоечную машину.
- ▶ При попадании влаги в устройство могут быть повреждены электронные компоненты.
- ▶ Твердые загрязнения на устройстве не следует соскребать с помощью жестких предметов.
- ▶ Не используйте агрессивные или абразивные средства для очистки, а также растворители.

29.2 Очистка

Для очистки поверхности весов используйте слегка влажную тряпку.

30 Утилизация отслужившего устройства

Отслужившие электрические и электронные приборы содержат еще много ценных материалов. Но они содержат также и вредные вещества, которые были необходимы для их работы и безопасности. В бытовых отходах или при неправильном обращении они могут быть опасны для здоровья людей и окружающей среды. Поэтому ни в коем случае не выбрасывайте отслуживший прибор в бытовые отходы.



HINWEIS Примечание

- ▶ Для утилизации отслуживших электрических и электронных приборов воспользуйтесь сборными пунктами, организованными в месте Вашего проживания. При необходимости соответствующую информацию можно получить в городской администрации, службе вывоза мусора или у продавца.
- ▶ Позаботьтесь о безопасном хранении Вашего отслужившего прибора в недоступном для детей месте до его вывоза.

31 Гарантия

Мы предоставляем гарантию на данный продукт в течение 24-х месяцев с дня покупки, гарантия распространяется на производственные дефекты и дефекты рабочего материала. Ваши гарантийные претензии согласно §439 Кодекса законов ФРГ будут действительными. Гарантия не распространяется на повреждения вследствие неправомерного использования или отношения с устройством, а также на дефекты, которые незначительно влияют на работу или стоимость устройства.

Также гарантия не распространяется на расходные части, повреждения во время транспортирования, если только они не возникли по нашей вине, а также на повреждения вследствие самостоятельного ремонта. Данное устройство спроектировано для эксплуатации в частном порядке (домашнем хозяйстве) и согласно его мощности. Любое случайное использование в промышленных целях будет иметь право на гарантию, если его можно сравнить по объему с использованием в частных целях. Устройство не предназначено для постоянного использования в промышленных целях.